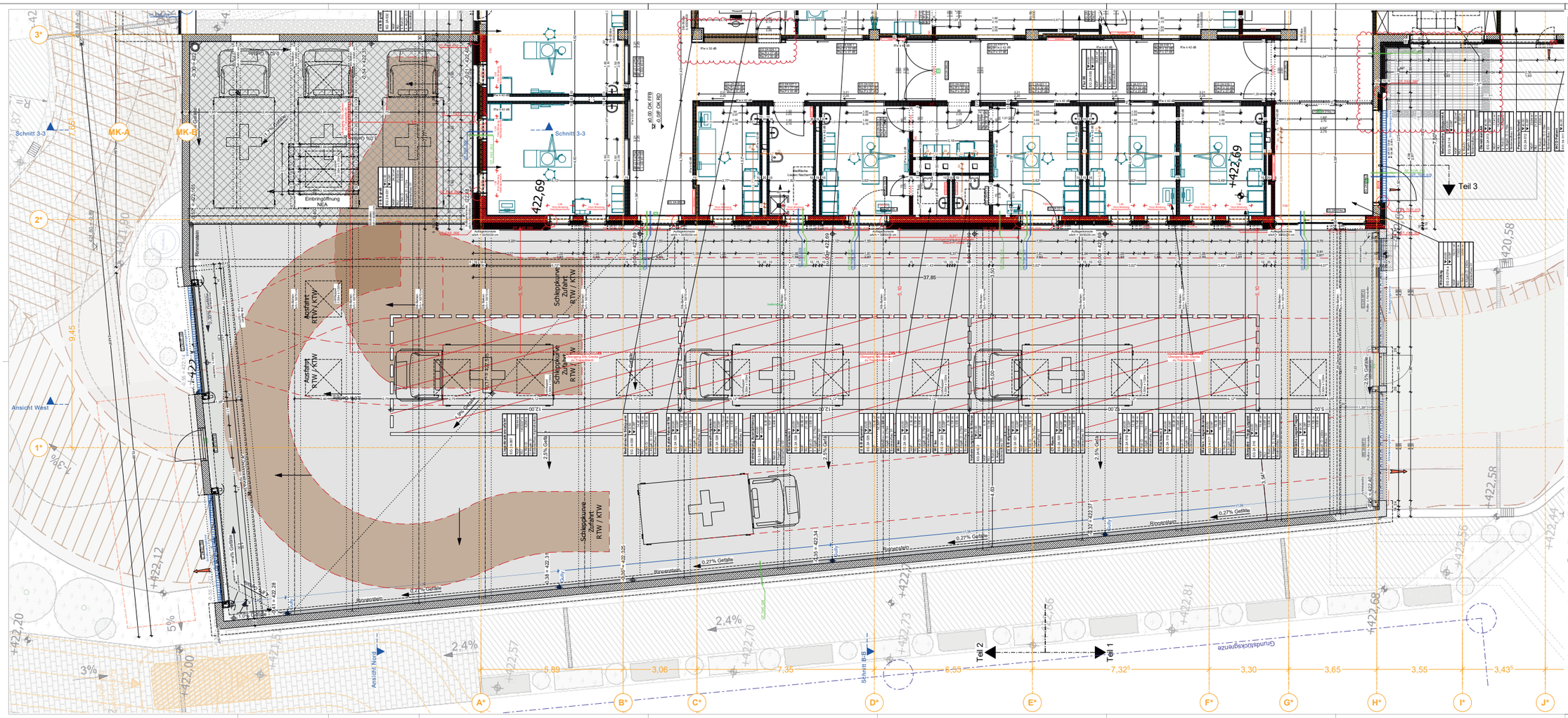

LEGENDE:

- ALLE TRAGENDEN TEILE NACH STATIK!
- DIESER PLAN GILT NUR IN VERBINDUNG MIT DEN JEWEILIGEN AUSFÜHRUNGSPLÄNEN DER FACHLICH BETEILIGTEN UND DEN ZUGEHÖRIGEN DETAILPLÄNEN DES ARCHITEKTEN.
- VOR AUSFÜHRUNG DER ARBEITEN SIND SÄMTLICHE MASSE ZU PRÜFEN BZW. VOR ORT GENAU ZU NEHMEN. FÜR DIE RICHTIGKEIT IST DER AUFTRAGNEHMER VERANTWORTLICH.
- MASS- UND PLANDIFFERENZEN SIND VOR AUSFÜHRUNG MIT DEM ARCHITEKTEN ÜBER DIE BAULEITUNG ZU KLÄREN. FÜR DIE RICHTIGKEIT IST DER AUFTRAGNEHMER VERANTWORTLICH.
- ALLE TÜR- UND FENSTERMASSE SIND ROHBAUMASSE UND BEZIEHEN SICH AUF OK FFB.
- WÄRMEDÄMMSTOFFTYPEN UND -STÄRKE SIND DEM ENEV-NACHWEIS ZU ENTNEHMEN.
- WANDANSCHLUSSSCHIENE FÜR MAUERWERK IN STB-WÄNDEN SIEHE STATIKPLÄNE.
- WANDÖFFNUNGEN FÜR TÜREN IN MAUERWERKS-U. BETONWÄNDEN SIND IM ROHBAUMASS ANGEGEBEN.

OK	OBERKANTE	E	HEIZUNG	Pfb-Dam-BD	IN BODENKANÄLE/ANSCHÜTTUNG IN ESTRICH	W	WAND
UK	UNTERKANTE	S	SANITÄR	Pfb-Dam-DD	IN DECKENSEITIGE EINBETTUNGSSYSTEM IN ESTRICH	F	FUSSBODEN
RFB	ROHFUSSBODEN	L	LÜFTUNG	N	NISCHE	D	DECKE
FB	FERTIGFUSSBODEN	E	ELECTRO	F	FENSTER	A	WANDANSCHLUSS
ÜB	ÜBERZUG	BK	BRANDSCHUTZ	FH	FEUERHEMMEND		ROHBAU
ABER	ÜBER DECKE	B	BOHRUNG	RK	RAUCHDICHT		
UZ	UNTERZUG	KB	KERNBOHRUNG	MW	MAUERWERK		
DEC	DECKE	R	ROHRVOLUE	TP	TEPPICHFLIESE		
		S	SCHLITZ	HC	HOCHPORAL		

BK	BODENKANAL
BR	BRÜSTUNG
DF	DEHNFUGE
VR	VORMAUERUNG
ST	STÜTZE
ST	STURZ
DS	DICHTSCHLIESSEND
VSB	VOLLBINDIGE DICHT- UND SELBSTSCHLIESSEND

± 0.00 = = 422,69m ü. NHN

▽ OK FFB

▼ OK RFB

ÄNDERUNGEN, ERGÄNZUNGEN

Beispiel: S.BD 25/30 (Gewerk) (Laufende Nummer) (Bauteil) (Geschoß) (Bereich) (Bodenaufbruch)

INDEX	ÄNDERUNGEN	DATUM	GEZ.
V6	Einbringungsschacht anpassen - Stützpunkte weitergearbeitet - Fassade Heizkörpernische	05.12.2025	AAL
V5	Wände für OP Räume anpassen	17.10.2025	AA
V4	Windfang zur LKV Halle, Tor LKV Halle anpassen	13.10.2025	wc
V3	aktualisierter Planstand	23.09.2025	AA
V2	aktualisierter Planstand	13.08.2025	mm

KLINIKUM NEUMARKT - 2. BAUABSCHNITT

BP 1A Neubau Medienkanal + Energiezentrale - BP 1B Interims LKV

BP 2A Neubau Hauptgebäude + LKV - BP 2B Umbauten im Bestand - BP 3LogistikAufzug

BAUHERR: Landkreis Neumarkt, Nürnberger Straße 12, 92318 Neumarkt i. d. OPf.

BAUORT: Klinikum Neumarkt, Nürnberger Straße 12, 92318 Neumarkt i. d. OPf.

PLAN NR. - INDEX: KLNM_BA2_ARC_A_GR_E00_T03_BP2A_V6

PLANBEZEICHNUNG: Grundriss EG LKV Teil 3 - Bauphase 2A

CAD-INFO

GEZ.	wc
GES.	T
DATUM	13.10.2025
MASSTAB	1:50

PROJ. NR.: 23-24

PLANUNG (LP 1-9):

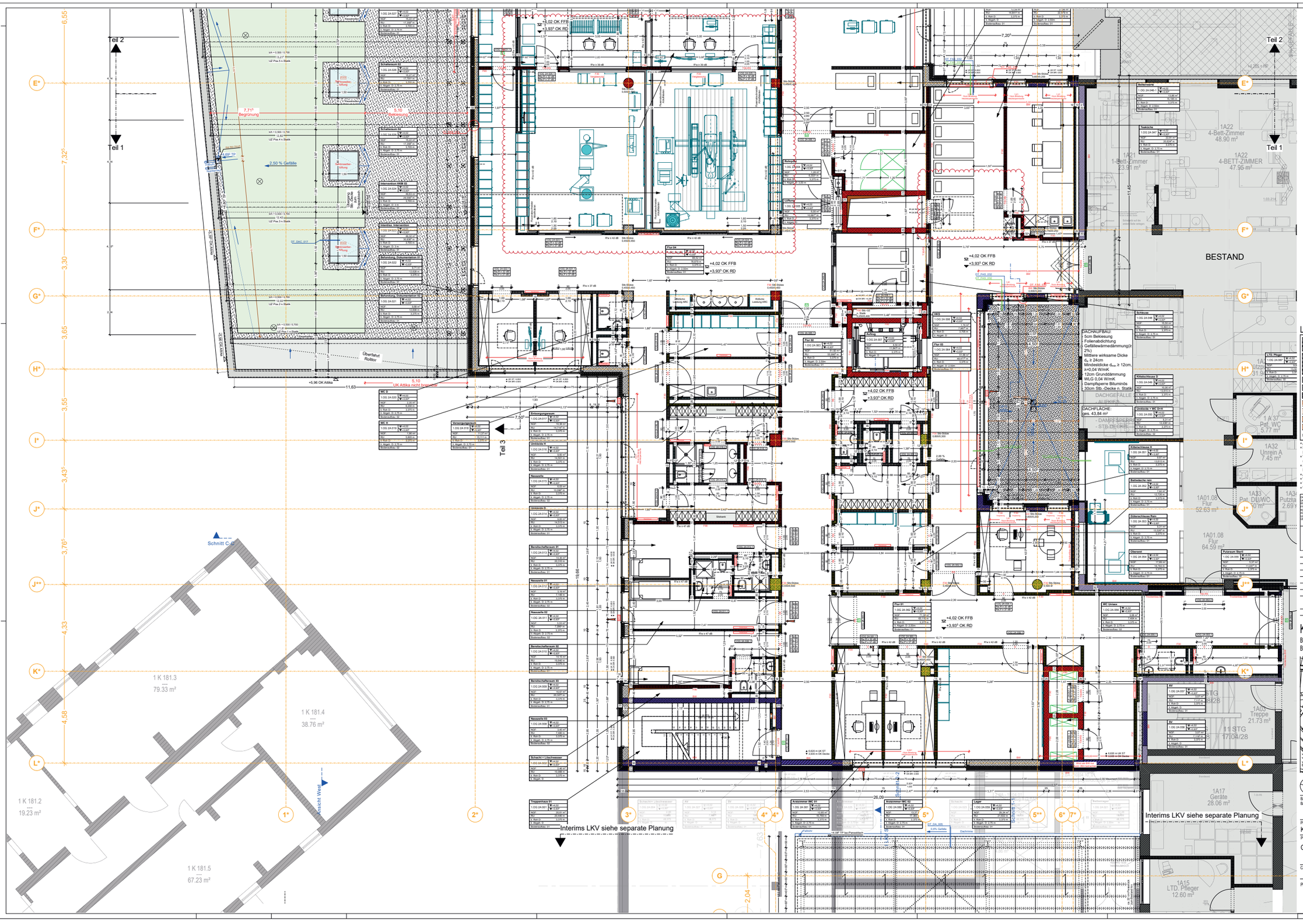

DACHAUFBAU:
- 5cm Bekiesung
- Folienabdichtung
- Gefällewärmedämmung(2 2%)
Mittlere wirksame Dicke d_m ≥ 24cm
Mindestdicke d_{min} ≥ 12cm, λ=0,04 W/mK
- 12cm Grunddämmung WLG 0,04 W/mK
- Dampfsperre Bituminös
- 30cm Stb.-Decke n. Statik

DACHFÄLLE
- AUEGES

DACHFLÄCHE:
ges. 43,84 m²
- DAMPFSPERRE
- STB-DECKE

LEGENDE:

- ALLE TRAGENDEN TEILE NACH STATIK!
- DIESER PLAN GILT NUR IN VERBINDUNG MIT DEN JEWEILIGEN AUSFÜHRUNGSPLÄNEN DER FACHLICH BETEILIGTEN UND DEN ZUGEHÖRIGEN DETAILPLÄNEN DES ARCHITEKTEN.
- VOR AUSFÜHRUNG DER ARBEITEN SIND SÄMTLICHE MASSE ZU PRÜFEN BZW. VOR ORT GENAU ZU NEHMEN. FÜR DIE RICHTIGKEIT IST DER AUFTRAGNEHMER VERANTWORTLICH.
- MASS- UND PLANDIFFERENZEN SIND VOR AUSFÜHRUNG MIT DEM ARCHITEKTEN ÜBER DIE BAULEITUNG ZU KLÄREN. FÜR DIE RICHTIGKEIT IST DER AUFTRAGNEHMER VERANTWORTLICH.
- ALLE TÜR- UND FENSTERMASSE SIND ROHBAUMASSE UND BEZIEHEN SICH AUF OK FFB.
- WÄRMEDÄMMSTOFFTYPEN UND -STÄRKE SIND DEM ENEV-NACHWEIS ZU ENTNEHMEN.
- WANDANSCHLUSSSCHIENE FÜR MAUERWERK IN STB-WÄNDEN SIEHE STATIKPLÄNE.
- WANDÖFFNUNGEN FÜR TÜREN IN MAUERWERKS- U. BETONWÄNDEN SIND IM ROHBAUMASS ANGEGEBEN.

OK OBERKANTE	H HEIZUNG	Pb Blei-BS W 60 EI30 RAB2 T2 NA DS1 S10 PB-STON	W WAND
UK UNTERKANTE	L SANITÄR	Pb Blei-BS W 60 EI30 RAB2 T2 NA DS1 S10 PB-STON	T TÜRÖFFEN
RFB ROHFUSSBODEN	L LÜFTUNG	N NISCHE	D DECKE
FFB FERTIGFUSSBODEN	E ELECTRO	F FENSTER	W WANDANSCHLUSS SCHIENE
RD ROHDECKE	D DURCHBRUCH	NA NOTAUSSTIEG	
AD ABGEH. DECKE	B BOHRUNG	RA RAUCHABZUG	
FD FERTIGDECKE	RW RAUCHWELLE	RW RAUCHWELLE	
UD UMFELDE	TP TEIPUNKT	TP TEIPUNKT	
	R ROHRKLIEST	HP HOCHPUNKT	
	S SCHLITZ		

BK BODENKANAL			
BS BÖSCHUNG			
SF SENKFUGE			
VM VORMAUERUNG			
BR BRANDWAND			
ST STÜTZ			
DS DETAILSCHLIESSEND			
VDS VOLLWANDIG DICHT UND SELBSTSCHLIESSEND			

± 0.00 = = 422.69m ü. NHN
▽ OK FFB
▼ OK RFB

ÄNDERUNGEN, ERGÄNZUNGEN

Bestand

S BD 2030

INDEX	ÄNDERUNGEN	DATUM	GEZ
V5	Möbel in OP Räume anpassen - Fassade Heizkörpernische	05.12.2025	AAL
V4	Wände für OP Räume anpassen, Putzraum Steril anpassen	17.10.2025	AA
V3	AV SV Schächte neu planen, Räume neu planen, neue Schleuse integrieren, Umkleide H + D ergänzen, Schiftraum 3 + 4 verkleinern	23.09.2025	AA
V2	aktualisierter Planstand	13.08.2025	mm

KLINIKUM NEUMARKT - 2. BAUABSCHNITT

BP 1A Neubau Medienkanal + Energiezentrale - BP 1B Interims LKV
BP 2A Neubau Hauptgebäude + LKV - BP 2B Umbauten im Bestand - BP 3LogistikAufzug

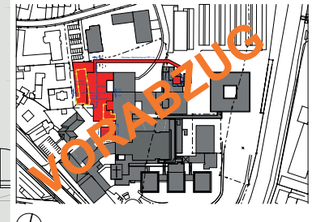

BAUHERR: Landkreis Neumarkt, Nürnberger Straße 12, 92318 Neumarkt i. d. OPf.
BAUORT: Klinikum Neumarkt, Nürnberger Straße 12, 92318 Neumarkt i. d. OPf.

PLAN NR. - INDEX
KLNM_BA2_ARC_A_GR_E01_T01_BP2A_V5

PLANBEZEICHNUNG
Grundriss 1.OG Teil 1 - Bauphase 2A

GEZ wc
GES fl
DATUM 27.06.2025
MASSTAB 1:50

CAD-INFO

PROJ. NR.: 23-24

PLANUNG (LP 1-9):

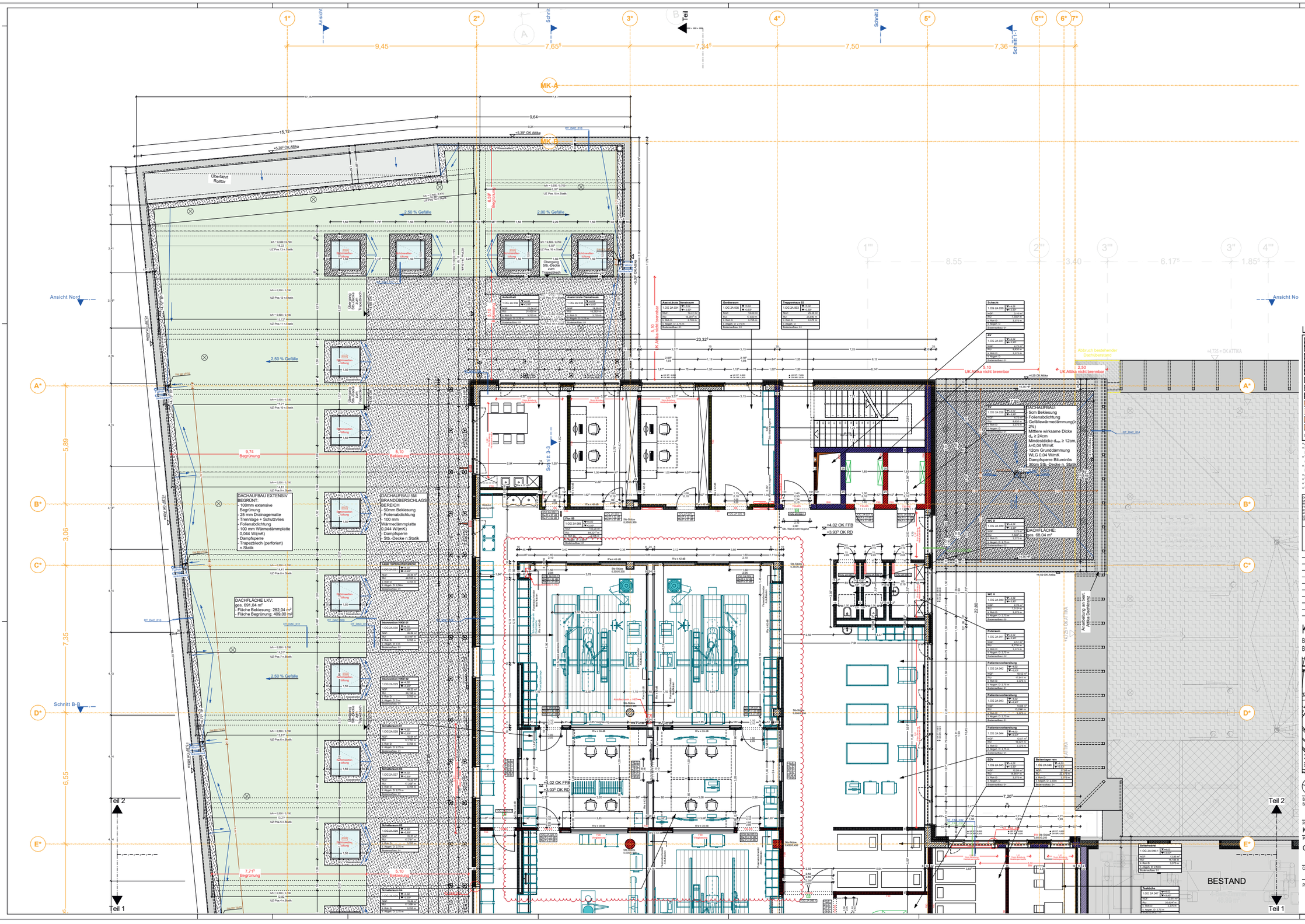
Ansicht Nord
Ansicht No
Schnitt B-B
Schnitt 3-3
Schnitt 1-1
Schnitt 2
Teil 1
Teil 2
MK-A
MK-B
DACHAUFBAU EXTENSIV BEGRÜNT:
- 100mm extensive Begrünung
- 25 mm Drainagematte
- Trennlage + Schutzvlies
- Folienabdichtung
- 100 mm Wärmedämmplatte 0,044 W/(mK)
- Dampfsperre
- Trapezblech (perforiert) n.Statik
DACHFLÄCHE LKV:
ges. 691,04 m²
- Fläche Bekiesung: 282,04 m²
- Fläche Begrünung: 409,00 m²
DACHAUFBAU 5M BRANDÜBERSCHLAGS-BEREICH
- 50mm Bekiesung
- Folienabdichtung
- 100 mm Wärmedämmplatte 0,044 W/(mK)
- Dampfsperre
- Stb.-Decke n.Statik
DACHAUFBAU
5cm Bekiesung
Folienabdichtung
Gefälledämmmatte(gr. 2%)
Mittlere wirksame Dicke s_w ≥ 24cm
Mindestdicke d_min ≥ 12cm
λ=0,04 W/mK
12cm Grunddämmung
WLG 0,04 W/mK
Dampfsperre Bitumenbe
30cm Stb.-Decke n. Statik
DACHFLÄCHE:
ges. 68,04 m²
Überfahrt Rolltor
2,50 % Gefälle
2,00 % Gefälle
Begrünung
Bekiesung
UK Attika nicht brennbar
Abbruch bestehender Dachüberstand
BESTAND
LEGENDE:
± 0,00 = = 422,69m ü. NHN
OK FFB
OK RFB
ÄNDERUNGEN, ERGÄNZUNGEN
V5 Möbel in OP Räume anpassen - Fassade Heizkörpernische 05.12.2025 AAL
V4 Wände für OP Räume anpassen, WC neu einrichten 17.10.2025 AA
V3 Schlitzraum 3 + 4 verkleinern 23.09.2025 AA
V2 aktualisierter Planstand 13.08.2025 mm
INDEX ÄNDERUNGEN DATUM GEZ
KLINIKUM NEUMARKT - 2. BAUABSCHNITT
BP 1A Neubau Medienkanal + Energiezentrale - BP 1B Interims LKV
BP 2A Neubau Hauptgebäude + LKV - BP 2B Umbauten im Bestand - BP 3LogistikAufzug
VORABZUG
BAUHERR: Landkreis Neumarkt, Nürnberger Straße 12, 92318 Neumarkt i. d. OPf.
BAUORT: Klinikum Neumarkt, Nürnberger Straße 12, 92318 Neumarkt i. d. OPf.
PLAN NR. - INDEX
KLNM_BA2_ARC_A_GR_E01_T02_BP2A_V5
PLANBEZEICHNUNG
Grundriss 1.OG Teil 2 - Bauphase 2A
CAD-INFO
PLANUNG (LP 1-9):
GEZ wc
GES. 8
DATUM 27.06.2025
MASSTAB
1:50
PROJ. NR.: 23-24

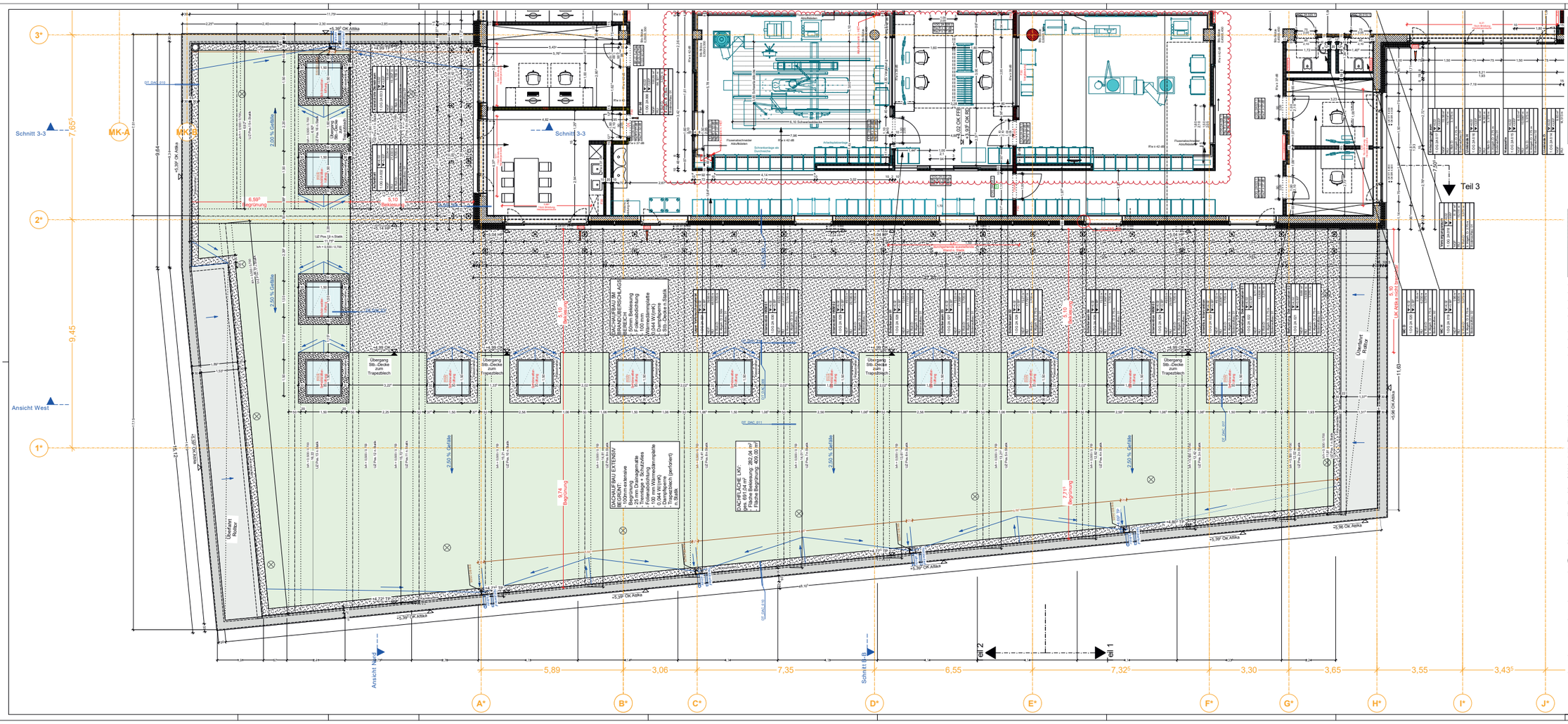

LEGENDE:

- MAUERWERK NEU
- STAHLBETON NEU
- STB.-FERTIGTEIL NEU
- TROCKENBAU NEU
- ELEMENTWAND NEU
- Brettsperrholzdecke NEU
- WU-BETON NEU
- ESTRICH NEU
- BODENDURCHBRUCH
- DECKENDURCHBRUCH
- WANDDURCHBRUCH
- BODENÖFFNUNG / WANDSCHLITZ
- ABBRUCH
- MAUERWERK FS0
- STAHLBETON FS0
- STB.-FERTIGTEIL FS0
- TROCKENBAU FS0
- ELEMENTWAND FS0
- Brettsperrholzdecke FS0
- BESTAND ALLGEMEIN
- ESTRICH BESTAND
- STAHLBETON BESTAND Rendbleiben bitte!ex fr. Pr.
- STB.-FERTIGTEIL BESTAND Rendbleiben bitte!ex fr. Pr.
- VORSATZSCHALE BESTAND Rendbleiben bitte!ex fr. Pr.
- TROCKENBAU BESTAND Rendbleiben bitte!ex fr. Pr.
- VORSATZSCHALE NEU
- MAUERWERK BW
- STAHLBETON BW
- STB.-FERTIGTEIL BW
- TROCKENBAU BW
- ELEMENTWAND BW
- Brettsperrholzdecke BW
- UNTERSICHTSGERÜST (Höhe gem. Rendderstellung)
- MAUERWERK BABW
- STAHLBETON BABW
- STB.-FERTIGTEIL BABW
- TROCKENBAU BABW
- ELEMENTWAND BABW
- Brettsperrholzdecke BABW
- UNTERSICHTSGERÜST mit Verankerung (Höhe gem. Rendderstellung)

- ALLE TRAGENDEN TEILE NACH STATIK!
- DIESER PLAN GILT NUR IN VERBINDUNG MIT DEN JEWEILIGEN AUSFÜHRUNGSPLÄNEN DER FACHLICH BETEILIGTEN UND DEN ZUGEHÖRIGEN DETAILPLÄNEN DES ARCHITEKTEN.
- VOR AUSFÜHRUNG DER ARBEITEN SIND SÄMTLICHE MASSE ZU PRÜFEN BZW. VOR ORT GENAU ZU NEHMEN. FÜR DIE RICHTIGKEIT IST DER AUFTRAGNEHMER VERANTWORTLICH.
- MASS- UND PLANDIFFERENZEN SIND VOR AUSFÜHRUNG MIT DEM ARCHITEKTEN ÜBER DIE BAULEITUNG ZU KLÄREN. FÜR DIE RICHTIGKEIT IST DER AUFTRAGNEHMER VERANTWORTLICH.
- ALLE TÜR- UND FENSTERMASSE SIND ROHBAUMASSE UND BEZIEHEN SICH AUF OK FFB.
- WÄRMEÄMMSTOFFTYPEN UND -STÄRKE SIND DEM ENEV-NACHWEIS ZU ENTNEHMEN.
- WANDANSCHLUSSSCHIENE FÜR MAUERWERK IN STB-WÄNDEN SIEHE STATIKPLÄNE.
- WANDÖFFNUNGEN FÜR TÜREN IN MAUERWERKS-U. BETONWÄNDEN SIND IM ROHBAUMASS ANGEGEBEN.

OK	OBERKANTE	H	HEIZUNG	FB-Dem-BD	WASSERDAMPFDIFFUSIONSFREIE-EDUK	W	WAND
UK	UNTERKANTE	S	SANITÄR	FB-Dem-DD	WASSERDAMPFDIFFUSIONSFREIE-FB-EDUK	F	FUSSBODEN
RFB	ROHFUSSBODEN	L	LÜFTUNG	N	NISCHE	D	DECKE
FB	FERTIGFUSSBODEN	E	ELECTRO	E	FENSTER	A	WANDANSCHLUSS
WD	WÄRMEDÄMM	EH	ELEKTROHEIZUNG	EH	ELEKTROHEIZ		ROHRSE
HDD	HÄUSER-DECKE	B	BOHRUNG	RA	RAUCHABZUG		
UZ	UNTERZUG	KB	KERNBOHRUNG	MW	MAUERWERK		
GZ	GIEBELZUG	R	ROHRVOLSE	TP	TEPPICHUNT		
		S	SCHLITZ	HC	HOCHPUNKT		

BK	BODENKANAL		
BR	BRÜSTUNG		
DF	DEHNFUGE		
VW	VORMAUERUNG		
ST	STÜTZE		
SR	STURZ		
DS	DICHTSCHLIESSEND		
WSB	VOLLWÄRMEDÄCHT UND SELBSTSCHLIESSEND		

± 0.00 = = 422,69m ü. NHN

▽ OK FFB
▼ OK RFB

ÄNDERUNGEN, ERGÄNZUNGEN

Beispiel: S.BD 25/30
Grundriß Bodenablauf | Serie | Seite

INDEX	DATUM	GEZ.
V5	Dachentwässerung angepasst, Möbel in OP Räume anpassen - Fassade Heizkörpernische	05.12.2025	tb, AAL
V4	Wände für OP Räume anpassen, Dachfläche eingearbeitet	17.10.2025	AA
V3	aktualisierter Planstand	23.09.2025	AA
V2	aktualisierter Planstand	13.08.2025	mm

KLINIKUM NEUMARKT - 2. BAUABSCHNITT

BP 1A Neubau Medienkanal + Energiezentrale - BP 1B Interims LKV
BP 2A Neubau Hauptgebäude + LKV - BP 2B Umbauten im Bestand - BP 3LogistikAufzug

BAUHERR: Landkreis Neumarkt, Nürnberger Straße 12, 92318 Neumarkt i. d. OPf.
BAUORT: Klinikum Neumarkt, Nürnberger Straße 12, 92318 Neumarkt i. d. OPf.

PLAN NR. - INDEX: KLNM_BA2_ARC_A_GR_E01_T03_BP2A_V5
PLANBEZEICHNUNG: Grundriss Dachaufsicht LKV Teil 3 - Bauphase 2A
CAD-INFO
PLANUNG (LP 1-9):

GEZ. wc
GES. tl
DATUM 27.06.2025
MASSTAB 1:50
PROJ. NR.: 23-24

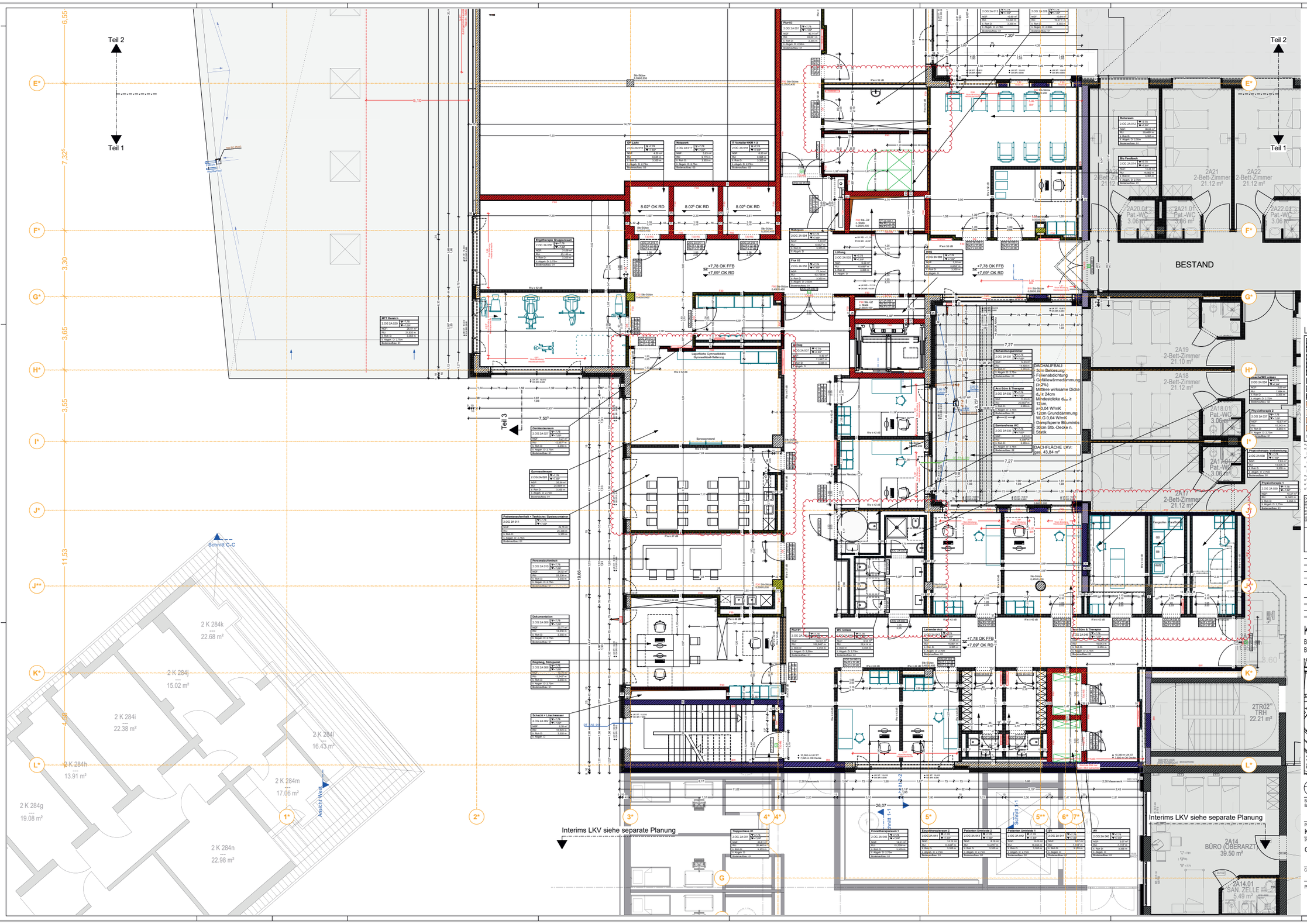

LEGENDE:

- MAUERWERK NEU
- STAHLBETON NEU
- STB.-FERTIGTEIL NEU
- TROCKENBAU NEU
- ELEMENTWAND NEU
- Brettsperrholzdecke NEU
- WU-BETON NEU
- ESTRICH NEU
- BODENDURCHBRUCH
- DECKENDURCHBRUCH
- WANDDURCHBRUCH
- BODENSCHUTZ / WANDSCHUTZ
- MAUERWERK BIM
- STAHLBETON BIM
- STB.-FERTIGTEIL BIM
- TROCKENBAU BIM
- ELEMENTWAND BIM
- Brettsperrholzdecke BIM
- GIPSKARTONPLATTE BIM
- MAUERWERK F30
- STAHLBETON F30
- STB.-FERTIGTEIL F30
- TROCKENBAU F30
- ELEMENTWAND F30
- Brettsperrholzdecke F30
- MAUERWERK BARR
- STAHLBETON BARR
- STB.-FERTIGTEIL BARR
- TROCKENBAU BARR
- ELEMENTWAND BARR
- Brettsperrholzdecke BARR
- GIPSKARTONPLATTE BARR (Höhe gem. Wandabwicklung)
- MAUERWERK F90
- STAHLBETON F90
- STB.-FERTIGTEIL F90
- TROCKENBAU F90
- ELEMENTWAND F90
- Brettsperrholzdecke F90
- STB.-FERTIGTEIL BARR
- TROCKENBAU BARR
- ELEMENTWAND BARR
- Brettsperrholzdecke BARR
- GIPSKARTONPLATTE BARR (Höhe gem. Wandabwicklung)
- BESTAND ALLGEMEIN
- ESTRICH BESTAND
- STAHLBETON BESTAND (Wandstärken teilweise m. Putz)
- STB.-FERTIGTEIL BESTAND (Wandstärken teilweise m. Putz)
- CORSTOCSHALE BESTAND (Wandstärken teilweise m. Putz)
- TROCKENBAU BESTAND
- CORSTOCSHALE NEU
- ABBRUCH
- OBERKANTE
- UNTERKANTE
- ROHFUSSBODEN
- FERTIGFUSSBODEN
- ÖFFNUNG
- ÜBERDECKE
- UNTERZUG
- ÜBERZUG
- HEIZUNG
- SANITÄR
- LÜFTUNG
- ELEKTRO
- DURCHBRUCH
- ÖFFNUNG
- KERNBOHRUNG
- BOHRSCHLUß
- SCHLITZ
- WAND
- FÜSSEN
- DECKE
- WANDANSCHLUß SCHIENE
- BODMANNAN.
- BRÜSTUNG
- DEHNFUGE
- VORMAUERUNG
- BRÜSTUNG
- BÜNDIG
- DICHTSCHLÄSSEND
- VOLLWANDIG, DICHT, UND SELBSTSCHLÄSSEND
- Rw=30dB - W-SICHERSCHIEBETÜRANSCHTÜRSTÖCKE-STCH
- Rw=35dB - W-SICHERSCHIEBETÜRANSCHTÜRSTÖCKE-STCH
- R - NISCHE
- E - FENSTER
- N - NOTAUSTIEG
- PA - PANORAMA
- MW - MAUERWERK
- TP - TERPUNKT
- HP - HOCHPUNKT

± 0.00 = = 422,69m ü. NHN

▽ OK FFB
▼ OK RFB

ÄNDERUNGEN, ERGÄNZUNGEN

Bebauungsplan: Gewerb / Mischgebiet — S.BD 25/26 — Tuffe

INDEX	ÄNDERUNGEN	DATUM	GEZ.
V5	WC kem angepasst - Patientenaufenthaltsraum vergrößem, Ruheraum beschränken - Gerätestauraum angepasst - Fassade Heizkörpernische	05.12.2025	AAL
V4	Fengoküche und Physiotherapie tauschen, Möbel anpassen	17.10.2025	AA
V3	AV SV Schächte neu planen, Räume + Umkleide ergänzen	23.09.2025	AA
V2	aktualisierter Planstand	13.08.2025	mm

KLINIKUM NEUMARKT - 2. BAUABSCHNITT

BP 1A Neubau Medienkanal + Energiezentrale - BP 1B Interims LKV
BP 2A Neubau Hauptgebäude + LKV - BP 2B Umbauten im Bestand - BP 3LogistikAufzug

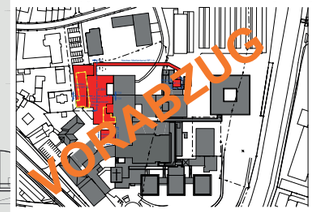

BAUHERR: Landkreis Neumarkt, Nürnberger Straße 12, 92318 Neumarkt i. d. OPf.
BAUORT: Klinikum Neumarkt, Nürnberger Straße 12, 92318 Neumarkt i. d. OPf.

PLAN NR. - INDEX: KLNM_BA2_ARC_A_GR_E02_T01_BP2A_V5
PLANBEZEICHNUNG: Grundriss 2.OG Teil 1 - Bauphase 2A
CAD-INFO
PLANUNG (LP 1-9):

GEZ. wc
GES. 8
DATUM 27.06.2025
MASSTAB 1:50
PROJ. NR.: 23-24

- ALLE TRAGENDEN TEILE NACH STATIK!
- DIESER PLAN GILT NUR IN VERBINDUNG MIT DEN JEWEILIGEN AUSFÜHRUNGSPLÄNEN DER FACHLICH BETEILIGTEN UND DEN ZUGEHÖRIGEN DETAILPLÄNEN DES ARCHITEKTEN.
- VOR AUSFÜHRUNG DER ARBEITEN SIND SÄMTLICHE MASSE ZU PRÜFEN BZW. VOR ORT GENAU ZU NEHMEN. FÜR DIE RICHTIGKEIT IST DER AUFTRAGNEHMER VERANTWORTLICH.
- MASS- UND PLANDIFFERENZEN SIND VOR AUSFÜHRUNG MIT DEM ARCHITEKTEN ÜBER DIE BAULEITUNG ZU KLÄREN. FÜR DIE RICHTIGKEIT IST DER AUFTRAGNEHMER VERANTWORTLICH.
- ALLE TÜR- UND FENSTERMASSE SIND ROHBAUMASSE UND BEZIEHEN SICH AUF OK FFB.
- WÄRMEDÄMMSTOFFTYPEN UND -STÄRKE SIND DEM ENEV-NACHWEIS ZU ENTNEHMEN.
- WANDANSCHLUSSSCHIENE FÜR MAUERWERK IN STB-WÄNDEN SIEHE STATIKPLÄNE.
- WANDÖFFNUNGEN FÜR TÜREN IN MAUERWERKS- U. BETONWÄNDEN SIND IM ROHBAUMASS ANGEGEBEN.

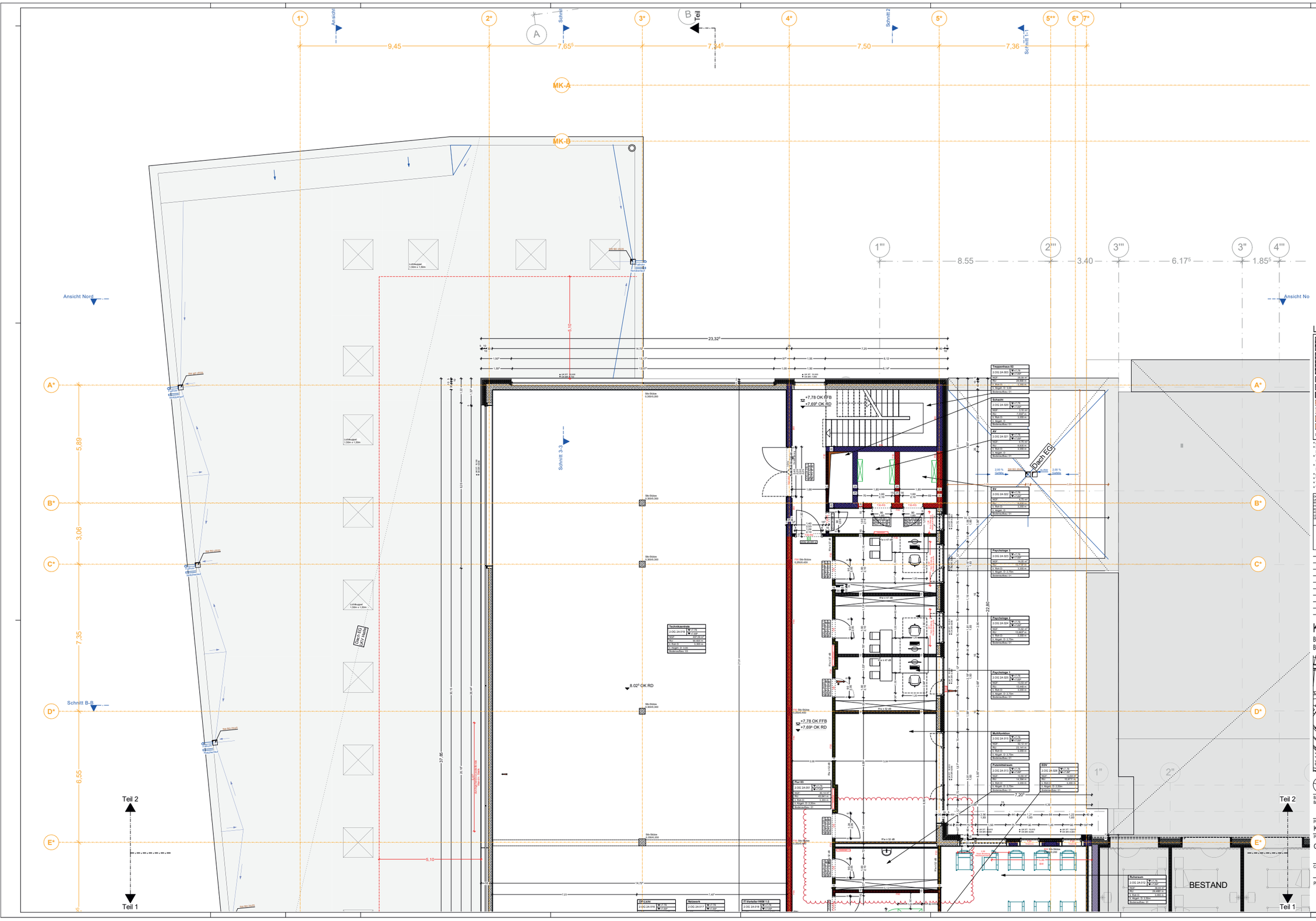

LEGENDE:

MAUERWERK NEU
MAUERWERK F30
MAUERWERK F60
MAUERWERK F90
STAHLBETON NEU
STAHLBETON F30
STAHLBETON F60
STAHLBETON F90
STB.-FERTIGTEIL NEU
STB.-FERTIGTEIL F30
STB.-FERTIGTEIL F60
STB.-FERTIGTEIL F90
TROCKENBAU NEU
TROCKENBAU F30
TROCKENBAU F60
TROCKENBAU F90
ELEMENTWAND NEU
ELEMENTWAND F30
ELEMENTWAND F60
ELEMENTWAND F90
Brettsperrholzdecke NEU
Brettsperrholzdecke F30
Brettsperrholzdecke F60
Brettsperrholzdecke F90
XIU-BETON NEU
BESTAND ALLGEMEIN
MAUERWERK BW
MAUERWERK BAB/BW
ESTRICH NEU
ESTRICH BESTAND
STAHLBETON BW
STAHLBETON BAB/BW
BODENDURCHBRUCH
STAHLBETON BESTAND Wandstärken teilweise m. Putz
STB.-FERTIGTEIL BW
STB.-FERTIGTEIL BAB/BW
DECKENDURCHBRUCH
STB.-FERTIGTEIL BESTAND Wandstärken teilweise m. Putz
TROCKENBAU BW
TROCKENBAU BAB/BW
WANDDURCHBRUCH
GIPSKARTONSCHALE BESTAND Wandstärken teilweise m. Putz
ELEMENTWAND BW
ELEMENTWAND BAB/BW
BODENSCHLITZ / WANDSCHLITZ
TROCKENBAU BESTAND
Brettsperrholzdecke BW
Brettsperrholzdecke BAB/BW
ABBRUCH
GIPSKARTONSCHALE NEU
GIPSKARTONWÄNDE mit Verstärkung (Höhe gem. Wandanleitung)
GIPSKARTONWÄNDE mit Verstärkung/TÜRTAFEL (Höhe gem. Wandanleitung)

- ALLE TRAGENDEN TEILE NACH STATIK!
- DIESER PLAN GILT NUR IN VERBINDUNG MIT DEN JEWEILIGEN AUSFÜHRUNGSPLÄNEN DER FACHLICH BETEILIGTEN UND DEN ZUGEHÖRIGEN DETAILPLÄNEN DES ARCHITEKTEN.
- VOR AUSFÜHRUNG DER ARBEITEN SIND SÄMTLICHE MASSE ZU PRÜFEN BZW. VOR ORT GENAU ZU NEHMEN. FÜR DIE RICHTIGKEIT IST DER AUFTRAGNEHMER VERANTWORTLICH.
- MASS- UND PLANDIFFERENZEN SIND VOR AUSFÜHRUNG MIT DEM ARCHITEKTEN ÜBER DIE BAULEITUNG ZU KLÄREN. FÜR DIE RICHTIGKEIT IST DER AUFTRAGNEHMER VERANTWORTLICH.
- ALLE TÜR- UND FENSTERMASSE SIND ROHBAUMASSE UND BEZIEHEN SICH AUF OK FFB.
- WÄRMEDÄMMSTOFFTYPEN UND -STÄRKE SIND DEM ENEV-NACHWEIS ZU ENTNEHMEN.
- WANDANSCHLUSSSCHIENE FÜR MAUERWERK IN STB-WÄNDEN SIEHE STATIKPLÄNE.
- WANDÖFFNUNGEN FÜR TÜREN IN MAUERWERKS- U. BETONWÄNDEN SIND IM ROHBAUMASS ANGEGEBEN.

OK	OBERKANTE	H	HEIZUNG	Rb Bem-BD	W BODENBEMERKUNGSTEXTE-FB-ETGN	W	WAND
UK	UNTERKANTE	S	SANITÄR	Rb Bem-DD	W DECKENBEMERKUNGSTEXTE-FB-ETGN	F	FUSSBODEN
FFB	FERTIGFUSSBODEN	L	LÜFTUNG	T	TÜR	D	DECKE
FFB	FERTIGFUSSBODENHÖHE	E	ELEKTRO	F	FENSTER	W	WANDANSCHLUSS SCHIENE
RD	ROHDECKE	D	DURCHBRUCH	NN	NISCHE		
AD	ABGEH. DECKE	B	BOHRUNG	FH	NOTAUSSTIEG		
UZ	UNTERZUG	KB	KERNBOHRUNG	RM	RAUCHMELDE		
ÜBZ	ÜBERZUG	K	KABELDURCH	MW	MAUERWERK		
		SOLL	SOLLZUSTAND	HP	HOCHPUNKT		

SK	BODENKANAL	BR	BRÜSTUNG
BR	BRÜSTUNG	SO	SOCKEL
SW	VORMAUERUNG	DF	DEHNFUGE
BW	BRANDWAND	VM	VORMAUERUNG
ST	STURZ	BW	BRANDWAND
DS	DICHTSCHLÄSSEND	ST	STURZ
ES	ELEMENTSTÄNDER- UND BELEBTSCHLÄSSEND	DS	DICHTSCHLÄSSEND

± 0.00 = = 422,69m ü. NHN

▽ OK FFB
▼ OK RFB

ÄNDERUNGEN, ERGÄNZUNGEN

Baustandort: Gewerbegebiet Nord-Ost, Flur-Nr. 1, Gemarkung Neumarkt i. d. OPf.

S BD 2530

INDEX	ÄNDERUNGEN	DATUM	GEZ.
V5	Geräteteststauraum anpassen	05.12.2025	AAL
V4	Möbel anpassen	17.10.2025	AA
V3	Nordliches Treppenhaus ergänzen	23.09.2025	AA
V2	aktualisierter Planstand	13.08.2025	mm

KLINIKUM NEUMARKT - 2. BAUABSCHNITT

BP 1A Neubau Medienkanal + Energiezentrale - BP 1B Interims LKV
BP 2A Neubau Hauptgebäude + LKV - BP 2B Umbauten im Bestand - BP 3LogistikAufzug

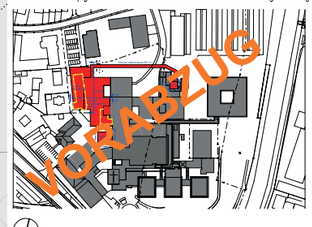

BAUHERR: Landkreis Neumarkt, Nürnberger Straße 12, 92318 Neumarkt i. d. OPf.
BAUORT: Klinikum Neumarkt, Nürnberger Straße 12, 92318 Neumarkt i. d. OPf.

PLAN NR. - INDEX
KLNM_BA2_ARC_A_GR_E02_T02_BP2A_V5

GEZ. wc
GES. fl

PLANBEZEICHNUNG
Grundriss 2.OG Teil 2 - Bauphase 2A

DATUM 27.06.2025
MASSTAB 1:50

CAD-INFO

PROJ. NR.: 23-24

PLANUNG (LP 1-9):

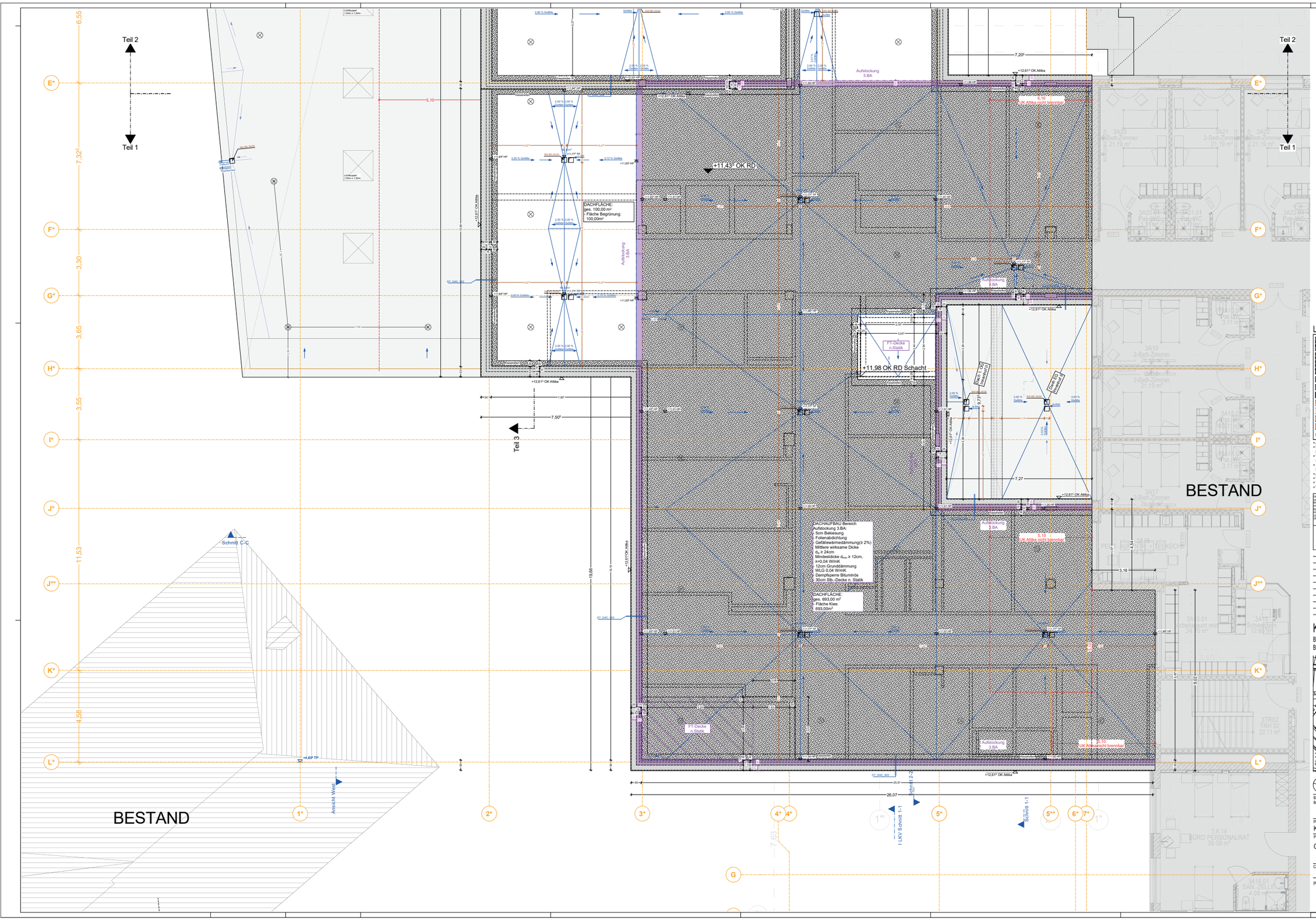

LEGENDE:

MAUERWERK NEU	MAUERWERK FSG	MAUERWERK FSG	MAUERWERK FSG
STAHLBETON NEU	STAHLBETON FSG	STAHLBETON FSG	STAHLBETON FSG
STB.-FERTIGTEIL NEU	STB.-FERTIGTEIL FSG	STB.-FERTIGTEIL FSG	STB.-FERTIGTEIL FSG
TROCKENBAU NEU	TROCKENBAU FSG	TROCKENBAU FSG	TROCKENBAU FSG
ELEMENTWAND NEU	ELEMENTWAND FSG	ELEMENTWAND FSG	ELEMENTWAND FSG
Brettsperrholzdecke NEU	Brettsperrholzdecke FSG	Brettsperrholzdecke FSG	Brettsperrholzdecke FSG
KIU-BETON NEU	BESTAND ALLGEMEIN	MAUERWERK BAB	MAUERWERK BABW
ESTRICH NEU	ESTRICH BESTAND	STAHLBETON BAB	STAHLBETON BABW
BODENDURCHBRUCH	STAHLBETON BESTAND Wandstärken teilweise m. Putz	STB.-FERTIGTEIL BAB	STB.-FERTIGTEIL BABW
DECKENDURCHBRUCH	STB.-FERTIGTEIL BESTAND Wandstärken teilweise m. Putz	TROCKENBAU BAB	TROCKENBAU BABW
WANDDURCHBRUCH	GIPSKARTONPLATTE BESTAND Wandstärken teilweise m. Putz	ELEMENTWAND BAB	ELEMENTWAND BABW
BODENDICHTE / WANDDICHTE	TROCKENBAU BESTAND	Brettsperrholzdecke BAB	Brettsperrholzdecke BABW
ABBRUCH	GIPSKARTONPLATTE NEU	GIPSKARTON-WÄNDE mit Verstärkung (TÜR/FENSTER) (Höhe gem. Wandabwicklung)	GIPSKARTON-WÄNDE mit Verstärkung (TÜR/FENSTER) (Höhe gem. Wandabwicklung)

- ALLE TRAGENDEN TEILE NACH STATIK!
- DIESER PLAN GILT NUR IN VERBINDUNG MIT DEN JEWEILIGEN AUSFÜHRUNGSPLÄNEN DER FACHLICH BETEILIGTEN UND DEN ZUGEHÖRIGEN DETAILPLÄNEN DES ARCHITEKTEN.
- VOR AUSFÜHRUNG DER ARBEITEN SIND SÄMTLICHE MASSE ZU PRÜFEN BZW. VOR ORT GENAU ZU NEHMEN. FÜR DIE RICHTIGKEIT IST DER AUFTRAGNEHMER VERANTWORTLICH.
- MASS- UND PLANDIFFERENZEN SIND VOR AUSFÜHRUNG MIT DEM ARCHITEKTEN ÜBER DIE BAULEITUNG ZU KLÄREN. FÜR DIE RICHTIGKEIT IST DER AUFTRAGNEHMER VERANTWORTLICH.
- ALLE TÜR- UND FENSTERMASSE SIND ROHBAUMASSE UND BEZIEHEN SICH AUF OK FFB.
- WÄRMEÄMMSTOFFTYPEN UND -STÄRKE SIND DEM ENEV-NACHWEIS ZU ENTNEHMEN.
- WANDANSCHLUSSSCHIENE FÜR MAUERWERK IN STB-WÄNDEN SIEHE STATIKPLANE.
- WANDÖFFNUNGEN FÜR TÜREN IN MAUERWERKS- U. BETONWÄNDEN SIND IM ROHBAUMASS ANGEGEBEN.

DK DEBERKANTE	K HEIZUNG	Pb-Bem-BO W-BODEN/OBERSTOMASSEFSTR-ÖFDN	W WAND	BK BODENKANAL	
UKR UNTERKANTE RIEGEL	S SANITÄR	Pb-Bem-SO W-DECKE/UNTERSTOMASSEFSTR-ÖFDN	WD WANDDECKEN	BP BEPLANKUNG	
UKF UNTERKANTE FERTIGDECKE	E ELEKTRO	WSD WINDSTOPER	D DECKE	DF DEHNFUGE	
FFB FERTIGFUSSBODEN OK	M ELEKTRO	NOT NOTLASTER	A WANDANSCHLUSS-SCHIENE	GK VORMAUERUNG	
RO ROHDECKE	A SUKKURENTLER	NA NOTAUSSTIEG		BW BRANDWAND	
AZ ABGEN. DECKE	B BOHRUNG	RA RAUCHABZUG		ST STURZ	
LW LATWORK	K KERNBOHRUNG	FP FIXPUNKT		SOB SOCKELBLEISEND	
ÜD ÜBERDUG	R ROHRHÜLSE	TP TEILPUNKT		VSB VOLLWANDIG, DICHT- UND SELBSTSCHLIESSEND	
	SCHLITZ	HP HOCHPUNKT			

± 0.00 = = 422,69m ü. NHN

▽ OK FFB
▼ OK RFB

ÄNDERUNGEN, ERGÄNZUNGEN

Bestand

S-BP 25/30

Gewerk Bezeichnung | Typ Bezeichnung | Farbe

INDEX	ÄNDERUNGEN	DATUM	GEZ.

KLINIKUM NEUMARKT - 2. BAUABSCHNITT

BP 1A Neubau Medienkanal + Energiezentrale - BP 1B Interims LKV
BP 2A Neubau Hauptgebäude + LKV - BP 2B Umbauten im Bestand - BP 3LogistikAufzug

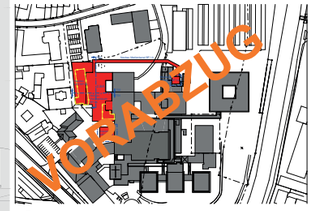

BAUHERR: Landkreis Neumarkt, Nürnberger Straße 12, 92318 Neumarkt i. d. OPf.
BAUORT: Klinikum Neumarkt, Nürnberger Straße 12, 92318 Neumarkt i. d. OPf.

PLAN NR. - INDEX
KLNM_BA2_ARC_A_GR_EDA_T01_BP2A_A

PLANBEZEICHNUNG
Grundriss Dachaufsicht Teil1 - Bauphase 2A

GEZ. wc
GES. ti
DATUM 01.10.2025
MAESTAB 1:50

CAD-INFO

PROJ. NR.: 23-24

PLANUNG (LP 1-9):

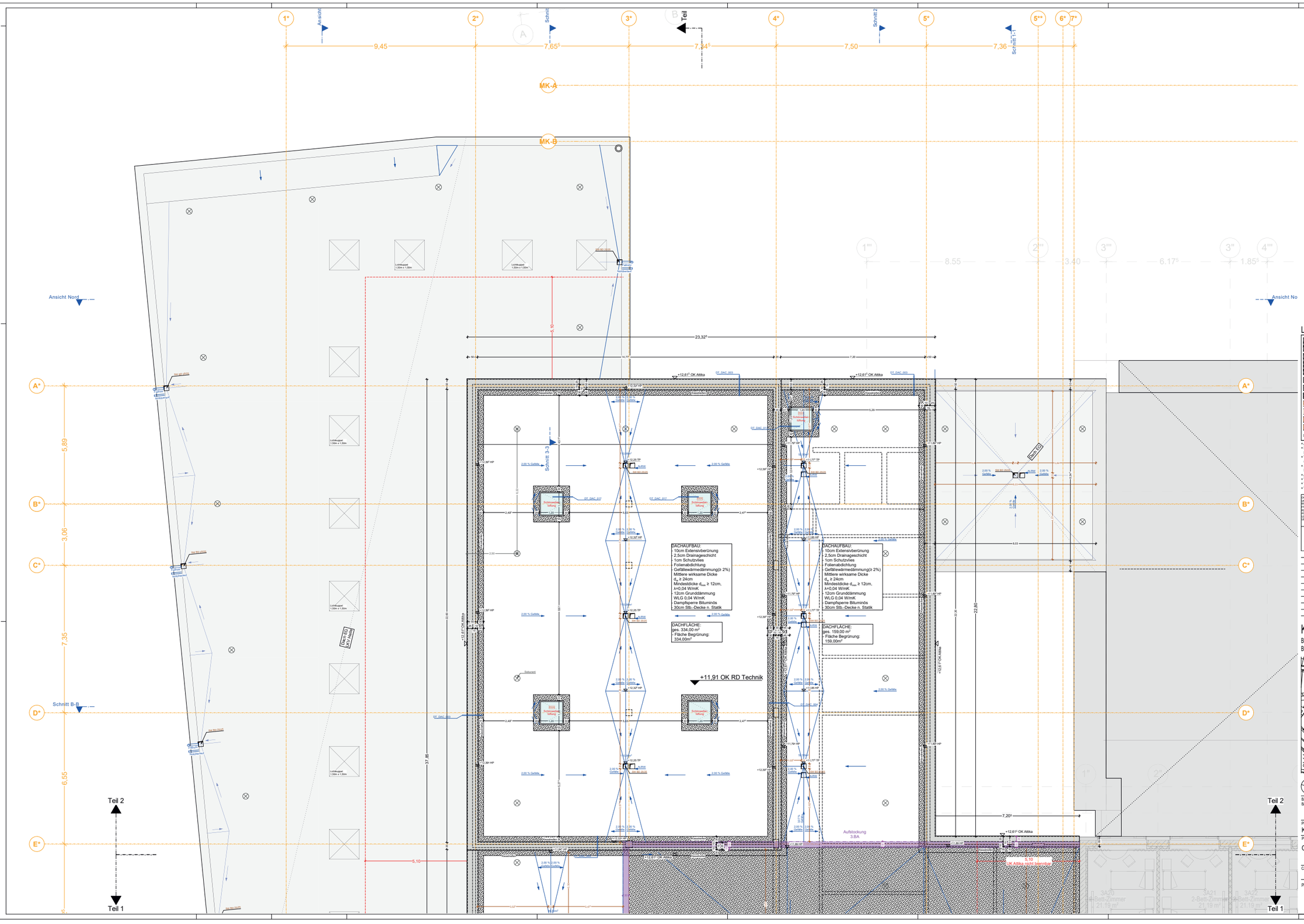

LEGENDE:

- ALLE TRAGENDEN TEILE NACH STATIK!
- DIESER PLAN GILT NUR IN VERBINDUNG MIT DEN JEWEILIGEN AUSFÜHRUNGSPLÄNEN DER FACHLICH BETEILIGTEN UND DEN ZUGEHÖRIGEN DETAILPLÄNEN DES ARCHITEKTEN.
- VOR AUSFÜHRUNG DER ARBEITEN SIND SÄMTLICHE MASSE ZU PRÜFEN BZW. VOR ORT GENAU ZU NEHMEN. FÜR DIE RICHTIGKEIT IST DER AUFTRAGNEHMER VERANTWORTLICH.
- MASS- UND PLANDIFFERENZEN SIND VOR AUSFÜHRUNG MIT DEM ARCHITEKTEN ÜBER DIE BAULEITUNG ZU KLÄREN. FÜR DIE RICHTIGKEIT IST DER AUFTRAGNEHMER VERANTWORTLICH.
- ALLE TÜR- UND FENSTERMASSE SIND ROHBAUMASSE UND BEZIEHEN SICH AUF OK FFB.
- WÄRMEÄMMSTOFFTYPEN UND -STÄRKE SIND DEM ENEV/ANCHNIES ZU ENTNEHMEN.
- WANDANSCHLUSSSCHIENE FÜR MAUERWERK IN STB-WÄNDEN SIEHE STATIKPLANE.
- WANDÖFFNUNGEN FÜR TÜREN IN MAUERWERKS- U. BETONWÄNDEN SIND IM ROHBAUMASS ANGEGEBEN.

± 0.00 = = 422,69m ü. NHN

OK FFB

OK RFB

ÄNDERUNGEN, ERGÄNZUNGEN

Bestand

S BD 2030

Gesamt-Bauvorhaben

Teilbereich

INDEX	ÄNDERUNGEN	DATUM	GEZ.

KLINIKUM NEUMARKT - 2. BAUABSCHNITT

BP 1A Neubau Medienkanal + Energiezentrale - BP 1B Interims LKV

BP 2A Neubau Hauptgebäude + LKV - BP 2B Umbauten im Bestand - BP 3LogistikAufzug

BAUHERR: Landkreis Neumarkt, Nürnberger Straße 12, 92318 Neumarkt i. d. OPf.

BAUORT: Klinikum Neumarkt, Nürnberger Straße 12, 92318 Neumarkt i. d. OPf.

PLAN NR. - INDEX: KLNM_BA2_ARC_A_GR_EDA_T02_BP2A_A

PLANBEZEICHNUNG: Grundriss Dachaufsicht Teil2 - Bauphase 2A

GEZ.

GES.

DATUM

MAßSTAB: 1:50

CAD-INFO

PROJ. NR.: 23-24

PLANUNG (LP 1-9):

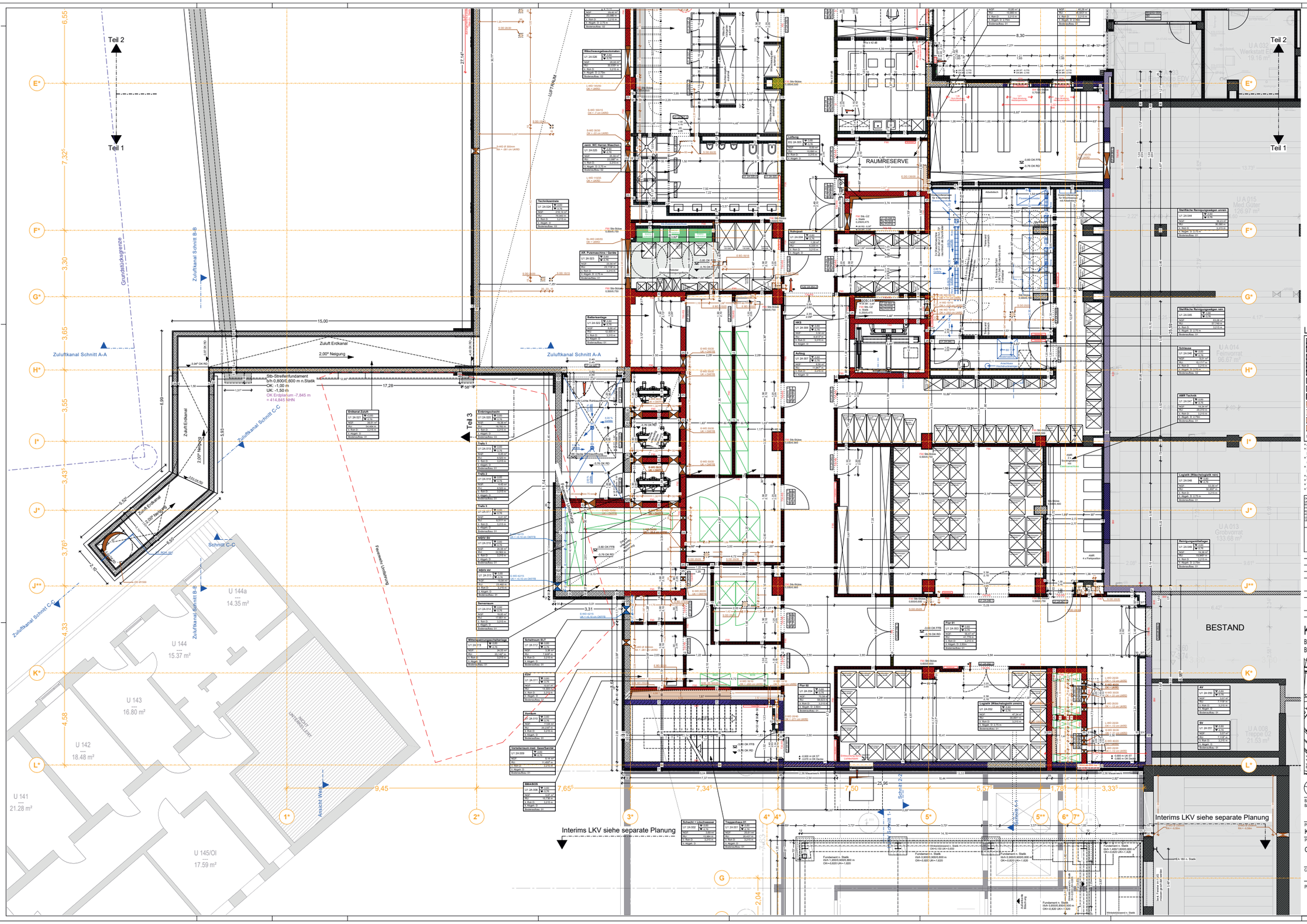
Teil 1
Teil 2
Teil 3
Zuluftkanal Schnitt A-A
Zuluftkanal Schnitt B-B
Zuluftkanal Schnitt C-C
Grundstücksgrenze
Zuluft Erdkanal
2,00° Neigung
Stb-Streifenfundament
b/h 0,800/0,600 m n.Statik
OK -1,00 m
UK -1,50 m
OK Erdplatten -7,845 m
= 414,845 NHN
RAUMRESERVE
BESTAND
Interims LKV siehe separate Planung
Fassaden Umfahrung
Schnitt C-C
Ansicht West
U 144a
14.35 m²
U 144
15.37 m²
U 143
16.80 m²
U 142
18.48 m²
U 141
21.28 m²
U 145/OI
17.59 m²
U A 032
Werkstatt EL
19.18 m²
U A 015
Med.Güter
126.97 m²
U A 014
Fernarzt
96.67 m²
U A 013
Grobvorrat
133.68 m²
U A 008
Tropfe 02
21.53 m²
LEGENDE:
MAUERWERK NEU
STAHLBETON NEU
STB.-FERTIGTEIL NEU
TROCKENBAU NEU
ELEMENTWAND NEU
Bretlaperholzdecke NEU
WU-BETON NEU
ESTRICH NEU
BODENDURCHBRUCH
DECKENDURCHBRUCH
WANDDURCHBRUCH
BODENSCHUTZ / WANDSCHUTZ
ABBRUCH
MAUERWERK F30
STAHLBETON F30
STB.-FERTIGTEIL F30
TROCKENBAU F30
ELEMENTWAND F30
Bretlaperholzdecke F30
SESTAND ALLGEMEIN
ESTRICH BESTAND
STAHLBETON BESTAND Wandstärken teilweise m. Putz
STB.-FERTIGTEIL BESTAND Wandstärken teilweise m. Putz
CORSTOCSHILD BESTAND Wandstärken teilweise m. Putz
TROCKENBAU BESTAND
CORSTOCSHILD NEU
MAUERWERK BW
STAHLBETON BW
STB.-FERTIGTEIL BW
TROCKENBAU BW
ELEMENTWAND BW
Bretlaperholzdecke BW
GIPSKARTON-VKB/DE mit Verstärkung (Höhe gem. Wandanleitung)
MAUERWERK BAB/W
STAHLBETON BAB/W
STB.-FERTIGTEIL BAB/W
TROCKENBAU BAB/W
ELEMENTWAND BAB/W
Bretlaperholzdecke BAB/W
GIPSKARTON-VKB/DE mit Verstärkung (TGP/Schiene) (Höhe gem. Wandanleitung)
± 0.00 = = 422.69m ü. NHN
OK FFB
OK RFB
ÄNDERUNGEN, ERGÄNZUNGEN
Beispiel
S BD 25/30
Gewerk
Bodenaufbau
Fb. Tafel
Raum
V6 Durchbrüche WSR, Haydn eingefügt 07.01.2026 TAL
V5 Netzersatzanlage, Öffnungen anpassen + Schacht im Raum - AR - Putzmaschine/Geräte anpassen - Einbringungsschacht Öffnungen anpassen - Fassade Heizkörpernische 05.12.2025 AAL
V4 Medizinisches Lager + Fassade anpassen 17.10.2025 AA
V3 AV SV Schächte neu planen, Wäscherei Dosermittelanlage ergänzen, F90 Wand verschieben 23.09.2025 AA
V2 aktualisierter Planstand 13.08.2025 mm
INDEX ÄNDERUNGEN DATUM GEZ
KLINIKUM NEUMARKT - 2. BAUABSCHNITT
BP 1A Neubau Medienkanal + Energiezentrale - BP 1B Interims LKV
BP 2A Neubau Hauptgebäude + LKV - BP 2B Umbauten im Bestand - BP 3LogistikAufzug
VORABZUG
BAUHERR: Landkreis Neumarkt, Nürnberger Straße 12, 92318 Neumarkt i. d. OPf.
BAUORT: Klinikum Neumarkt, Nürnberger Straße 12, 92318 Neumarkt i. d. OPf.
PLAN NR. - INDEX
KLNM_BA2_ARC_A_GR_EU1_T01_BP2A_V6
PLANBEZEICHNUNG
Grundriss 1.UG Teil 1 - Bauphase 2A
GEZ wc
GES. 8
DATUM 27.06.2025
MASSTAB 1:50
CAD-INFO
PROJ. NR.: 23-24
PLANUNG (LP 1-9):

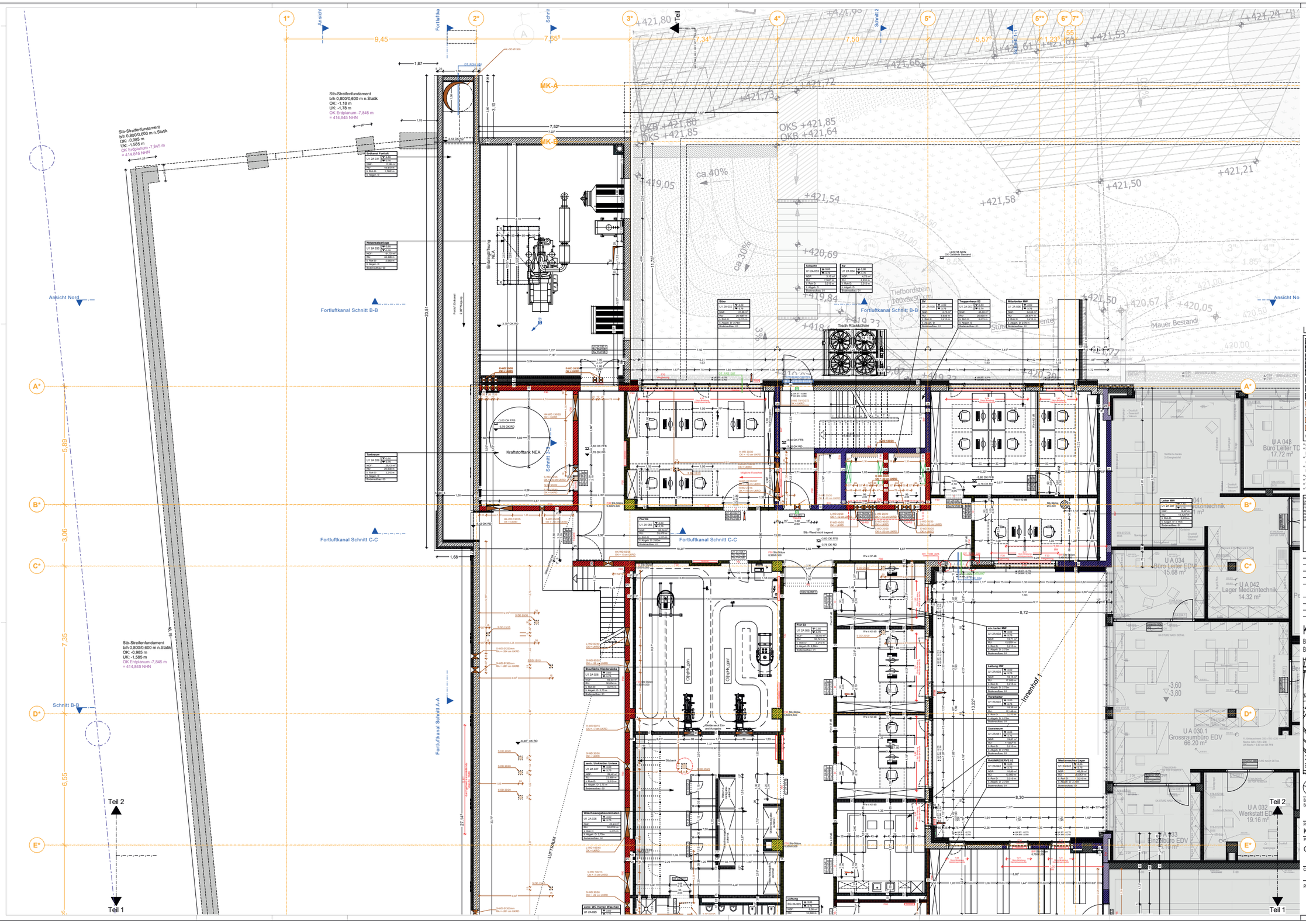

LEGENDE:

- ALLE TRAGENDEN TEILE NACH STATIK!
- DIESER PLAN GILT NUR IN VERBINDUNG MIT DEN JEWEILIGEN AUSFÜHRUNGSPLÄNEN DER FACHLICH BETEILIGTEN UND DEN ZUGEHÖRIGEN DETAILPLÄNEN DES ARCHITEKTEN.
- VOR AUSFÜHRUNG DER ARBEITEN SIND SÄMTLICHE MASSE ZU PRÜFEN BZW. VOR ORT GENAU ZU NEHMEN. FÜR DIE RICHTIGKEIT IST DER AUFTRAGNEHMER VERANTWORTLICH.
- MASS- UND PLANDIFFERENZEN SIND VOR AUSFÜHRUNG MIT DEM ARCHITEKTEN ÜBER DIE BAULEITUNG ZU KLÄREN. FÜR DIE RICHTIGKEIT IST DER AUFTRAGNEHMER VERANTWORTLICH.
- ALLE TÜR- UND FENSTERMASSE SIND ROHBAUMASSE UND BEZIEHEN SICH AUF OK FFB.
- WÄRMEDÄMMSTOFFTYPEN UND -STÄRKE SIND DEM ENEV-NACHWEIS ZU ENTNEHMEN.
- WANDANSCHLUSSSCHIENE FÜR MAUERWERK IN STB-WÄNDEN SIEHE STATIKPLÄNE.
- WANDÖFFNUNGEN FÜR TÜREN IN MAUERWERKS- U. BETONWÄNDEN SIND IM ROHBAUMASS ANGEGEBEN.

OK	OBERKANTE	H	HEIZUNG	Rb Bem-BD	W-BODENABDICHTUNGSTYP-BD-01DN	W	WAND
UK	UNTERKANTE	S	SANITÄR	Rb Bem-DD	W-DACHABDICHTUNGSTYP-DD-01DN	FT	FUSSBODEN
RFB	ROHFUSSBODEN	L	LÜFTUNG	N	NISCHE	D	DECKE
FFB	FERTIGFUSSBODEN	E	ELEKTRO	F	FENSTER	W	WANDANSCHLUSS
RD	ROHDECKE	S	SCHACHT	RT	RÖTAUSTREIG		SCHIENE
AD	ABGEH. DECKE	D	DURCHBRUCH	RA	RAUCHABZUG		
FD	FERTIGDECKE	B	BOHRUNG	RW	RAUCHWARNMELDER		
UBKDZ	UBERDECKUNG	R	RÖHRENLEITUNG	TP	TEIFPUNKT		
		S	SCHLITZ	HP	HOCHPUNKT		

BK	BODENKANAL		
BS	BODENSCHACHT		
BF	BEWEGUNGSFUGE		
VF	VORMAUERUNG		
BW	BRANDWAND		
ST	STÜTZE		
GK	GEBÄUDEKLEISSEND		
VDB	VOLLWANDIG, DICHT UND SELBSTSCHLIESSEND		

± 0.00 = = 422.69m ü. NHN

▽ OK FFB

▼ OK RFB

ÄNDERUNGEN, ERGÄNZUNGEN

Bestand

Gesamt-Bruttogrundfläche: 5.800 m²

INDEX	ÄNDERUNGEN	DATUM	GEZ
V6	Durchbrüche WSR, Haydn eingefügt	07.01.2026	TAL
V5	Netzersatzanlage Öffnungen anpassen + Schacht im Raum - AR - Putzmaschine/Geräte anpassen - Einbringungsschacht Öffnungen anpassen - Fassade Heizkörpernische	05.12.2025	AAL
V4	Netzersatzanlage anpassen, Fassade anpassen	17.10.2025	AA
V3	Unisex Umkleide ergänzen	23.09.2025	AA
V2	aktualisierter Planstand	13.08.2025	mm

KLINIKUM NEUMARKT - 2. BAUABSCHNITT

BP 1A Neubau Medienkanal + Energiezentrale - BP 1B Interims LKV

BP 2A Neubau Hauptgebäude + LKV - BP 2B Umbauten im Bestand - BP 3LogistikAufzug

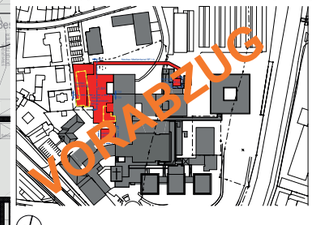

BAUHERR: Landkreis Neumarkt, Nürnberger Straße 12, 92318 Neumarkt i. d. OPf.

BAUORT: Klinikum Neumarkt, Nürnberger Straße 12, 92318 Neumarkt i. d. OPf.

PLAN-NR. - INDEX: KLNM_BA2_ARC_A_GR_EU1_T02_BP2A_V6

PLANBEZEICHNUNG: Grundriss 1.UG Teil 2 - Bauphase 2A

GEZ: wc

GES: tt

DATUM: 27.06.2025

MASSTAB: 1:50

CAD-INFO

PROJ. NR.: 23-24

PLANUNG (LP 1-9):

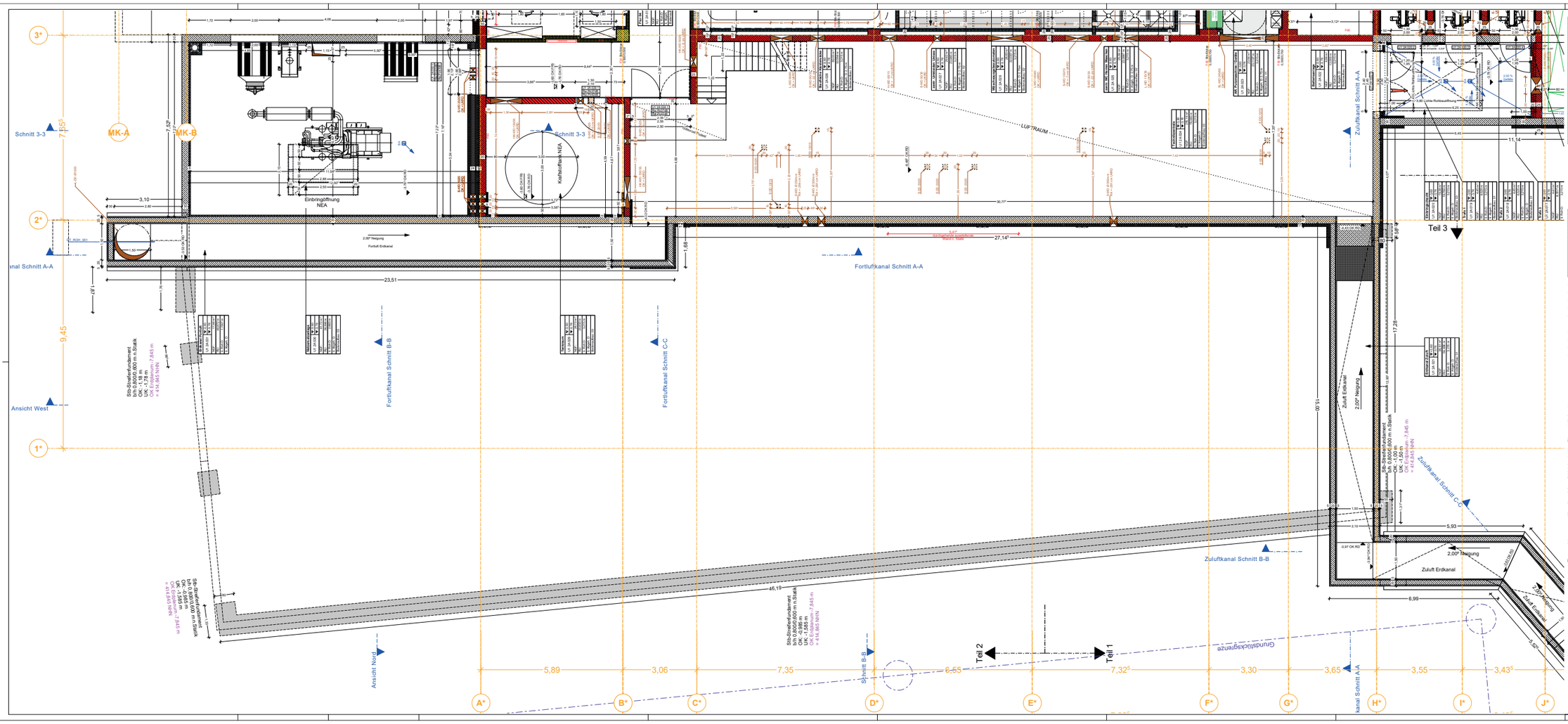

LEGENDE:

- MAUERWERK NEU
- STAHLBETON NEU
- STB.-FERTIGTEIL NEU
- TROCKENBAU NEU
- ELEMENTWAND NEU
- Brettsperrholzdecke NEU
- WU-BETON NEU
- ESTRICH NEU
- BODENDURCHBRUCH
- DECKENDURCHBRUCH
- WANDDURCHBRUCH
- BODENSCHUTZ / WANDSCHUTZ
- ABBRUCH
- MAUERWERK F30
- STAHLBETON F30
- STB.-FERTIGTEIL F30
- TROCKENBAU F30
- ELEMENTWAND F30
- Brettsperrholzdecke F30
- BESTAND ALLGEMEIN
- ESTRICH BESTAND
- STAHLBETON BESTAND Rendbilder teilweise ab. Fbb
- STB.-FERTIGTEIL BESTAND Rendbilder teilweise ab. Fbb
- TROCKENBAU BESTAND Rendbilder teilweise ab. Fbb
- VORSATZSCHALE NEU
- MAUERWERK F90
- STAHLBETON F90
- STB.-FERTIGTEIL F90
- TROCKENBAU F90
- ELEMENTWAND F90
- Brettsperrholzdecke F90
- MAUERWERK BH1
- STAHLBETON BH1
- STB.-FERTIGTEIL BH1
- TROCKENBAU BH1
- ELEMENTWAND BH1
- Brettsperrholzdecke BH1
- OFFBAUTEN-WÄNDE mit Verdeckung (Höhe gem. Rendderstellung)
- MAUERWERK BH90
- STAHLBETON BH90
- STB.-FERTIGTEIL BH90
- TROCKENBAU BH90
- ELEMENTWAND BH90
- Brettsperrholzdecke BH90
- OFFBAUTEN-WÄNDE mit Verdeckung F30/F90/BH1 (Höhe gem. Rendder.)

- ALLE TRAGENDEN TEILE NACH STATIK!
- DIESER PLAN GILT NUR IN VERBINDUNG MIT DEN JEWEILIGEN AUSFÜHRUNGSPLÄNEN DER FACHLICH BETEILIGTEN UND DEN ZUGEHÖRIGEN DETAILPLÄNEN DES ARCHITEKTEN.
- VOR AUSFÜHRUNG DER ARBEITEN SIND SÄMTLICHE MASSE ZU PRÜFEN BZW. VOR ORT GENAU ZU NEHMEN. FÜR DIE RICHTIGKEIT IST DER AUFTRAGNEHMER VERANTWORTLICH.
- MASS- UND PLANDIFFERENZEN SIND VOR AUSFÜHRUNG MIT DEM ARCHITEKTEN ÜBER DIE BAULEITUNG ZU KLÄREN. FÜR DIE RICHTIGKEIT IST DER AUFTRAGNEHMER VERANTWORTLICH.
- ALLE TÜR- UND FENSTERMASSE SIND ROHBAUMASSE UND BEZIEHEN SICH AUF OK FFB.
- WÄRMEÄMMSTOFFTYPEN UND -STÄRKE SIND DEM ENEV-NACHWEIS ZU ENTNEHMEN.
- WANDANSCHLUSSSCHIENE FÜR MAUERWERK IN STB-WÄNDEN SIEHE STATIKPLÄNE.
- WANDÖFFNUNGEN FÜR TÜREN IN MAUERWERKS-U. BETONWÄNDEN SIND IM ROHBAUMASS ANGEGEBEN.

OK OBERKANTE
UK UNTERKANTE
RFB ROHFUSSBODEN
FB FERTIGFUSSBODEN
FF FERTIGFELD
AB ABGEH. DECKE
UZ UNTERZUG
ÜZ ÜBERZUG

H HEIZUNG
S SANITÄR
L LUFTUNG
E ELEKTRO
BO BOHRUNG
KB KERNBOHRUNG
R ROHRHÜLSE
SCHLITZ

Pfb Dam-BD WASSERDAMPFDIFFUSIONSDICHTE-STOFF
Pfb Dam-DD WASSERDICHE DAMPFDIFFUSIONSOFFENE BAHNE
FENSTER
RAUCHABZUG
RAUCHSCHÜTZ
MAUERWERK
TEPPICHF
HOCHPUNKT

W WAND
F FUSSBODEN
DECKE
WANDANSCHLUSS-SCHIENE

BK BODENKANAL
BR BRÜSTUNG
DF DRIPTUGE
VR VORMAUERUNG
WT WANDTIEF
ST STURZ
DS DICHTSCHLEIEBAND
VSB VOLLBINDIG, DICHT UND SELBSTSCHLIEßEND

± 0.00 = = 422,69m ü. NHN
▽ OK FFB
▼ OK RFB
ÄNDERUNGEN, ERGÄNZUNGEN

Beispiel: Grund- Rohbaumaß / Rohbaumaß

INDEX	ÄNDERUNGEN	DATUM	GEZ
V6	Durchbrüche WSR, Haydn eingefügt	07.01.2026	TAL
V5	Netzersatzanlage Öffnungen anpassen + Schacht im Raum - AR Putzmaschine/Geräte anpassen - Einbringungsschacht Öffnungn anpassen - Fassade Heizkörpernische	05.12.2025	AAL
V4	Netzersatzanlage anpassen	17.10.2025	AA
V3	aktualisierter Planstand	23.09.2025	AA
V2	aktualisierter Planstand	13.08.2025	mm

KLINIKUM NEUMARKT - 2. BAUABSCHNITT

BP 1A Neubau Medienkanal + Energiezentrale - BP 1B Interims LKV
BP 2A Neubau Hauptgebäude + LKV - BP 2B Umbauten im Bestand - BP 3LogistikAufzug

BAUHERR: Landkreis Neumarkt, Nürnberger Straße 12, 92318 Neumarkt i. d. OPf.
BAUORT: Klinikum Neumarkt, Nürnberger Straße 12, 92318 Neumarkt i. d. OPf.

PLAN NR. - INDEX: KLNM_BA2_ARC_A_GR_EU1_T03_BP2A_V6
PLANBEZEICHNUNG: Grundriss 1.UG LKV Teil 3 - Bauphase 2A
CAD-INFO
PLANUNG (LP 1-9):

GEZ.	wc
GES.	ti
DATUM	27.06.2025
MAßSTAB	1:50
PROJ. NR.: 23-24	

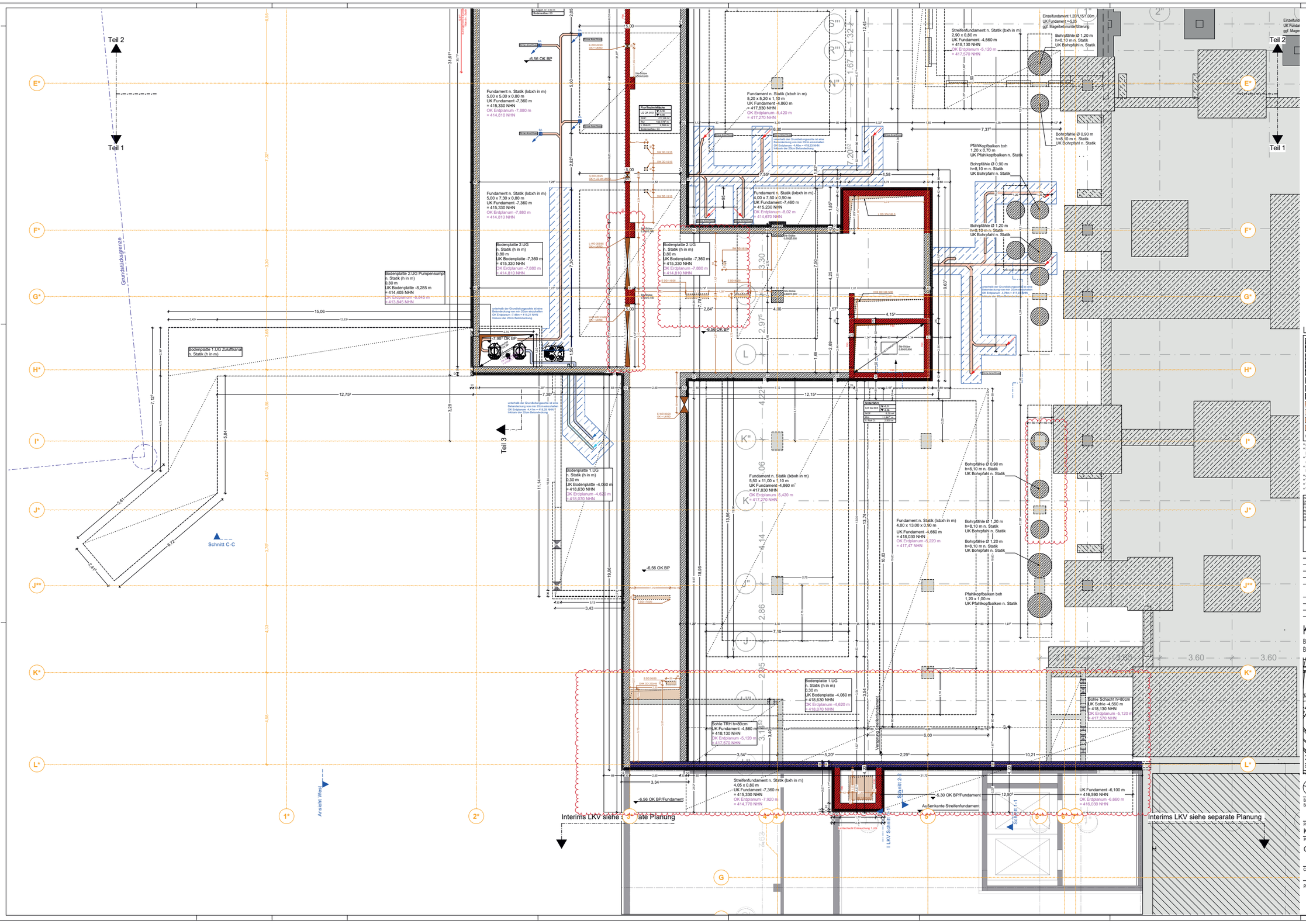
Teil 2
Teil 1
Teil 3
Grundstücksgrenze
Fundament n. Statik (bxbxh in m)
5,00 x 5,00 x 0,80 m
UK Fundament -7,360 m
= 415,330 NHN
OK Erdplanum -7,880 m
= 414,810 NHN
Fundament n. Statik (bxbxh in m)
5,20 x 5,20 x 1,10 m
UK Fundament -4,860 m
= 417,830 NHN
OK Erdplanum -5,420 m
= 417,270 NHN
Fundament n. Statik (bxbxh in m)
5,00 x 7,30 x 0,80 m
UK Fundament -7,360 m
= 415,330 NHN
OK Erdplanum -7,880 m
= 414,810 NHN
Fundament n. Statik (bxbxh in m)
4,00 x 7,50 x 0,90 m
UK Fundament -7,460 m
= 415,230 NHN
OK Erdplanum -8,02 m
= 414,670 NHN
Bodenplatte 2.UG
h. Statik (h in m)
0,80 m
UK Bodenplatte -7,360 m
= 415,330 NHN
OK Erdplanum -7,880 m
= 414,810 NHN
Bodenplatte 2.UG Pumpensump
h. Statik (h in m)
0,30 m
UK Bodenplatte -8,285 m
= 414,405 NHN
OK Erdplanum -8,845 m
= 413,845 NHN
Bodenplatte 1.UG Zuluftkanal
h. Statik (h in m)
Bodenplatte 1.UG
h. Statik (h in m)
0,30 m
UK Bodenplatte -4,060 m
= 418,630 NHN
OK Erdplanum -4,620 m
= 418,070 NHN
Fundament n. Statik (bxbxh in m)
5,50 x 11,00 x 1,10 m
UK Fundament -4,860 m
= 417,830 NHN
OK Erdplanum 5,420 m
= 417,270 NHN
Fundament n. Statik (bxbxh in m)
4,80 x 13,00 x 0,90 m
UK Fundament -4,660 m
= 418,030 NHN
OK Erdplanum -5,220 m
= 417,47 NHN
Streifenfundament n. Statik (bxh in m)
2,90 x 0,80 m
UK Fundament -4,560 m
= 418,130 NHN
OK Erdplanum -5,120 m
= 417,570 NHN
Bohrpfähle Ø 1,20 m
h=8,10 m n. Statik
UK Bohrpfahl n. Statik
Bohrpfähle Ø 0,90 m
h=8,10 m n. Statik
UK Bohrpfahl n. Statik
Pfahlkopfbalken bxh
1,20 x 0,70 m
UK Pfahlkopfbalken n. Statik
Pfahlkopfbalken bxh
1,20 x 1,00 m
UK Pfahlkopfbalken n. Statik
Bodenplatte 1.UG
h. Statik (h in m)
0,30 m
UK Bodenplatte -4,060 m
= 418,630 NHN
OK Erdplanum -4,620 m
= 418,070 NHN
Sohle TRH h=80cm
UK Fundament -4,560 m
= 418,130 NHN
OK Erdplanum -5,120 m
= 417,570 NHN
Sohle Schacht h=80cm
UK Sohle -4,560 m
= 418,130 NHN
OK Erdplanum -5,120 m
= 417,570 NHN
Streifenfundament n. Statik (bxh in m)
4,05 x 0,80 m
UK Fundament -7,360 m
= 415,330 NHN
OK Erdplanum -7,920 m
= 414,770 NHN
UK Fundament -6,100 m
= 416,590 NHN
OK Erdplanum -6,660 m
= 416,030 NHN
-6,56 OK BP
-5,30 OK BP/Fundament
-6,56 OK BP/Fundament
Außenkante Streifenfundament
Interims LKV siehe separate Planung
Interims LKV siehe separate Planung
Schnitt C-C
Ansicht West
Schnitt 2-2
Schnitt 4-4
Schnitt 5-5
I LKV Schnitt
Versorgungsgang
Lichtschacht Entrauchung 1.UG
Unterfahrt
LEGENDE:
MAUERWERK NEU
MAUERWERK F30
MAUERWERK F60
MAUERWERK F90
STAHLBETON NEU
STAHLBETON F30
STAHLBETON F60
STAHLBETON F90
STR.-FERTIGTEIL NEU
STR.-FERTIGTEIL F30
STR.-FERTIGTEIL F60
STR.-FERTIGTEIL F90
TROCKENBAU NEU
TROCKENBAU F30
TROCKENBAU F60
TROCKENBAU F90
ELEMENTWAND NEU
ELEMENTWAND F30
ELEMENTWAND F60
ELEMENTWAND F90
Brettsperrholzdecke NEU
Brettsperrholzdecke F30
Brettsperrholzdecke F60
Brettsperrholzdecke F90
RU-BETON NEU
BESTAND ALLGEMEIN
MAUERWERK BAR
MAUERWERK BAR90
ESTRICH NEU
ESTRICH BESTAND
STAHLBETON BAR
STAHLBETON BAR90
BODENDURCHBRUCH
STAHLBETON BESTAND Wandstärken lt/besser lt. Pläne
STR.-FERTIGTEIL BAR
STR.-FERTIGTEIL BAR90
DECKENDURCHBRUCH
STR.-FERTIGTEIL BESTAND Wandstärken lt/besser lt. Pläne
TROCKENBAU BAR
TROCKENBAU BAR90
WANDDURCHBRUCH
VORSATZSCHALE BESTAND Wandstärken lt/besser lt. Pläne
ELEMENTWAND BAR
ELEMENTWAND BAR90
BODENSCHUTZ / WANDSCHUTZ
TROCKENBAU BESTAND Wandstärken lt/besser lt. Pläne
Brettsperrholzdecke BAR
Brettsperrholzdecke BAR90
ABBRUCH
VORSATZSCHALE NEU
GIPSKARTONWÄNDE mit Verstärkung/TÜRTAFELN (Höhe gem. Wandabwicklung)
GIPSKARTON-WÄNDE mit Verstärkung/TÜRTAFELN (Höhe gem. Wandabwicklung)
± 0.00 = = 422,69m ü. NHN
OK FFB
OK RFB
ÄNDERUNGEN, ERGÄNZUNGEN
Beispiel
Grund-/Bodenplatte
S BP 20/30
Sohle Wande
A Durchbrüche angepasst - Lichtschacht Entrauchung neu geplant 09.02.2026 AAL
V6 Durchbrüche WSR, Haydn eingefügt 07.01.2026 TAL
V5 Fundamenten, Bohrpfähle nach Statik anpassen - Grundleitungen anpassen und Ihre Höhen eintragen 05.12.2025 AAL
V4 17.10.2025
V3 23.09.2025
V2 aktualisierter Planstand 13.08.2025 mm
INDEX ÄNDERUNGEN DATUM GEZ
KLINIKUM NEUMARKT - 2. BAUABSCHNITT
BP 1A Neubau Medienkanal + Energiezentrale - BP 1B Interims LKV
BP 2A Neubau Hauptgebäude + LKV - BP 2B Umbauten im Bestand - BP 3LogistikAufzug
VORABZUG
BAUHERR: Landkreis Neumarkt, Nürnberger Straße 12, 92318 Neumarkt i. d. OPf.
BAUORT: Klinikum Neumarkt, Nürnberger Straße 12, 92318 Neumarkt i. d. OPf.
PLAN NR. / INDEX
KLNM_BA2_ARC_A_GR_EU2_T01_BP2A_A
PLANBEZEICHNUNG
Grundriss 2.UG Teil 1 - Bauphase 2A
GEZ wc
GES. tl
DATUM 27.06.2025
MASSTAB
1:50
CAD-INFO
PROJ. NR.: 23-24
PLANUNG (LP 1-9):

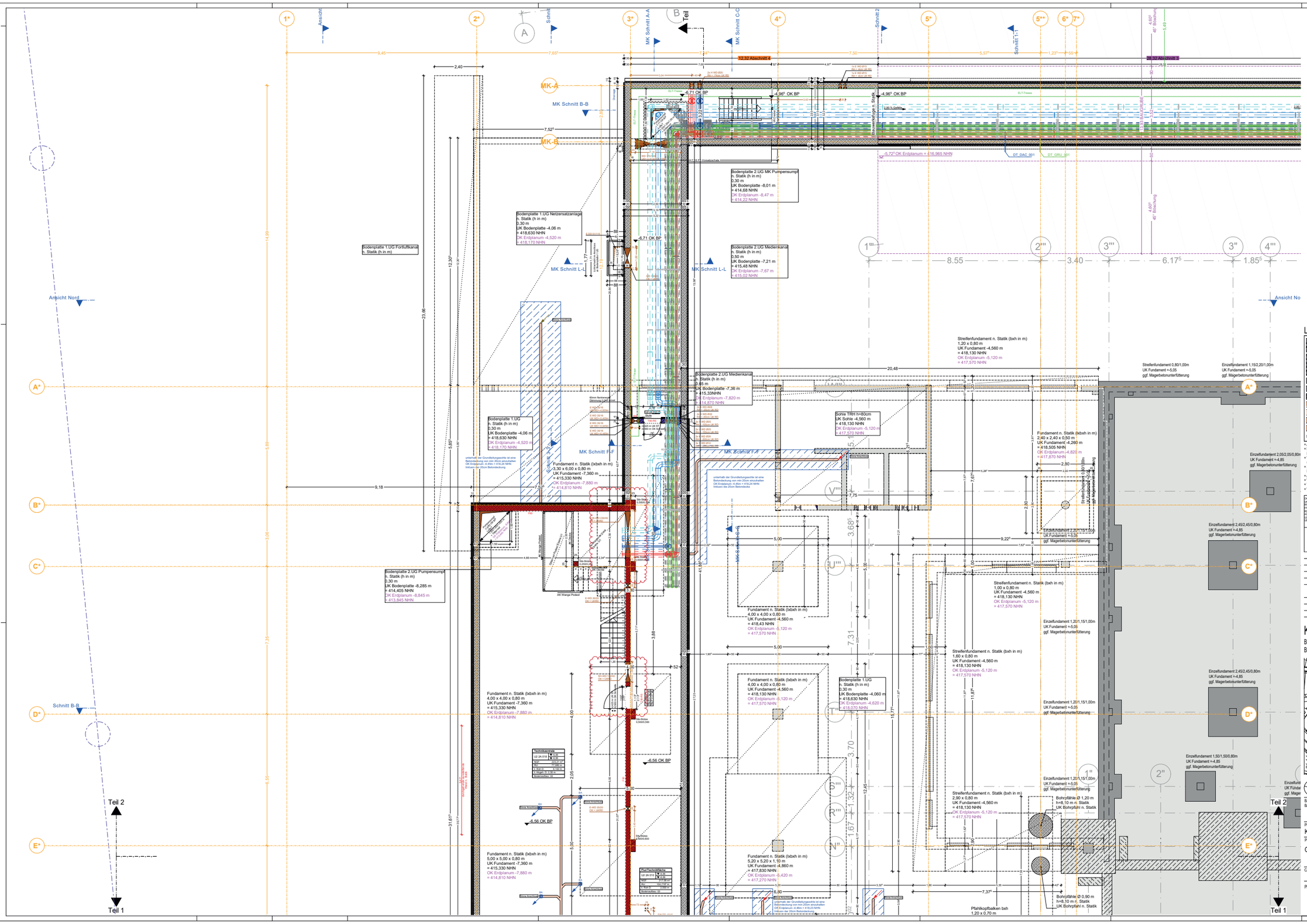

INDEX	ÄNDERUNGEN	DATUM	GEZ.
A	Durchbrüche eingearbeitet	09.02.2026	AAL
V6	Durchbrüche WSR, Haydn eingefügt	07.01.2026	TAL
V5	Fundamenten, Bohrpfähle nach Statik anpassen - Grundleitungen anpassen und Ihre Höhen eintragen	05.12.2025	AAL
V4		17.10.2025	
V3		23.09.2025	
V2	aktualisierter Planstand	13.08.2025	mm

KLINIKUM NEUMARKT - 2. BAUABSCHNITT

BP 1A Neubau Medienkanal + Energiezentrale - BP 1B Interims LKV
BP 2A Neubau Hauptgebäude + LKV - BP 2B Umbauten im Bestand - BP 3LogistikAufzug

BAUHERR: Landkreis Neumarkt, Nürnberger Straße 12, 92318 Neumarkt i. d. OPf.
BAUORT: Klinikum Neumarkt, Nürnberger Straße 12, 92318 Neumarkt i. d. OPf.

PLAN NR. - INDEX: KLNM_BA2_ARC_A_GR_EU2_T02_BP2A_A
GEZ. wc
GES. 8
DATUM 27.06.2025

PLANBEZEICHNUNG: Grundriss 2.UG Teil 2 - Bauphase 2A

MAßSTAB: 1:50

CAD-INFO

PROJ. NR.: 23-24

PLANUNG (LP 1-9):

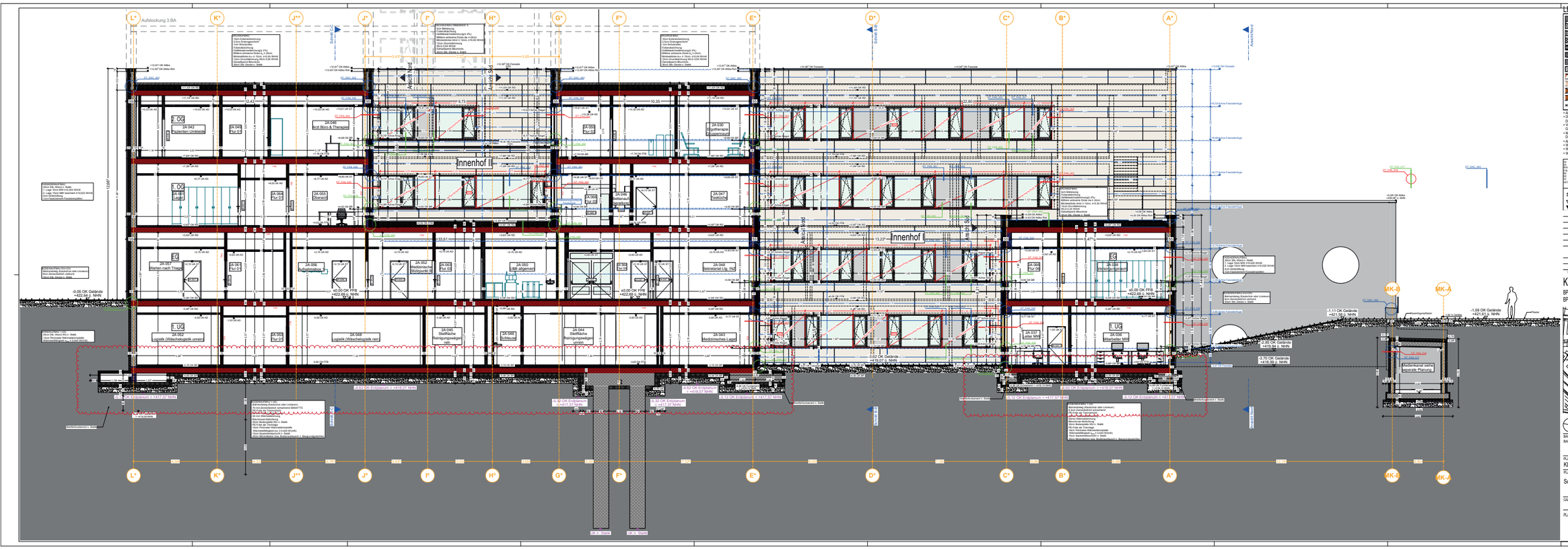

LEGENDE:



- ALLE TRAGENDEN TEILE NACH STATIK !
- DIESER PLAN GILT NUR IN VERBINDUNG MIT DEN JEWEILIGEN AUSFÜHRUNGSPLÄNEN DER FACHLICH BETEILIGTEN UND DEN ZUGEHÖRIGEN DETAILPLÄNEN DES ARCHITEKTEN.
- VOR AUSFÜHRUNG DER ARBEITEN SIND SÄMTLICHE MASSE ZU PRÜFEN BZW. VOR ORT GENAU ZU NEHMEN. FÜR DIE RICHTIGKEIT IST DER AUFTRAGNEHMER VERANTWORTLICH.
- MASS- UND PLANDIFFERENZEN SIND VOR AUSFÜHRUNG MIT DEM ARCHITEKTEN ÜBER ZUSTELLUNG DURCH DEN BAULEITER ZU KLÄREN. FÜR ANDERNFALLIGE ÜBERMASSE IST DER AUFTRAGNEHMER VERANTWORTLICH.
- ALLE TÜR- UND FENSTERMASSE SIND ROHBAUMASSE UND BEZIEHEN SICH AUF OK FFB.
- WÄRMEÜBERTRAGUNGSFENSTER UND -STÄRKE SIND DEM ENEV-NACHWEIS ZU ENTNEHMEN.
- WANDANSCHLUSSSCHIENE FÜR MALERARBEITEN IN STB-WÄNDEN SIEHE STATIKPLÄNE.
- WANDÖFFNUNGEN FÜR TÜREN IN MAUERWERKS- U. BETONWÄNDEN SIND IM ROHBAUMASS ANGEGEBEN.

AB	ABSTANDETE	HB	HEIZEUNG	FB	FUSS-BODEN
BEH.	BEHÄLTER	HL	HALLE	FBH	FUSSBODENHEIZUNG
BFA.	BUNKERFÜRSEN.	LIFT	LIFT-UNG	GEOS.	GEOSPEICHER
BFT.	BRANDFUTTER	KLAM	KLAMMER	WSP	WÄRMESPEICHER
BK.	BÜCKELKANTE	KOR	KORRIDOR	SCHACHT	SCHACHT
BT.	BETONLATTE	RAW	RAWLPLUG		
BW.	BÜCKELWINKEL	RW	RAUCHWIDERSTANDSFÄHIG		
		SCHWD	SCHWEIDEN		
		TEPCHART	TEPCHART		
		HOCHPUNKT	HOCHPUNKT		
BI	BI-GEBÄUDE				
BI-GEBÄUDE

LEGENDE:

- ALLE TRAGENDEN TEILE NACH STATIK!
- DIESER PLAN GILT NUR IN VERBINDUNG MIT DEN JEWEILIGEN AUSFÜHRUNGSPLÄNEN DER FACHLICH BETEILIGTEN UND DEN ZUGEHÖRIGEN DETAILPLÄNEN DES ARCHITEKTEN.
- VOR AUSFÜHRUNG DER ARBEITEN SIND SÄMTLICHE MAÄSE ZU PRÜFEN BZW. VOR ORT GENAU ZU NEHMEN. FÜR DIE RICHTIGKEIT IST DER AUFTRAGNEHMER VERANTWORTLICH.
- MASS- UND PLANDIFFERENZEN SIND VOR AUSFÜHRUNG MIT DEM ARCHITEKTEN ÜBER DEN BAUHERRN ZUR ENTSCHEIDUNG VORZULEGEN. ANSONSTEN SIND SIE ALLEINIGE VERANTWORTLICH.
- ALLE TÜR- UND FENSTERMAÄSE SIND ROHBAUMAÄSE UND BEZIEHEN SICH AUF OK FFB.
- WÄRMEÜBERTRAGUNGSWERTE UND -STÄRKE SIND DEM ENEV-NACHWEIS ZU ENTNEHMEN.
- WANDANSCHLUSSICHEIN FÜR MAUERWERK IN STB-WÄNDEN SIEHE STATIKPÄNE.
- WANDÖFFNUNGEN FÜR TÜREN IN MAUERWERKS- U. BETONWÄNDEN SIND IM ROHBAUMAÄS ANGEGEBEN.

AB	ABSCHNITTS-BRANDWAND	ME	MEZZANIN-DECKE	RW	RW-WAND	SD	SONNENDACH, SONNENSCHUTZ
BFA	BEHINDERTENGERECHTE ARBEITSSTÄTTE	MW	MAUERWERKS-WAND	SB	SCHACHTBRANDWAND	SE	SENKRECHTE
BGW	BAUGRUBENWAND	NA	NASSZELLE	SC	SCHACHT	SK	SICHTBETON
BK	BRANDSCHUTZ-KLAPPE	NB	NICHTBRENNBAR	SD	SONNENDACH, SONNENSCHUTZ	SP	SPRINKLER
BM	BRANDMELDER	NF	NICHTFUNKEN-DEND	SE	SENKRECHTE	SR	SCHRÄGRAUM
BS	BETONSTAHL	NG	NICHTGEHEIZT	SK	SICHTBETON	SW	SCHWERWASSER
BT	BETONSTAHLMATTE	NR	NICHTRAUCHER	SP	SPRINKLER	TD	TRAGDECKE
CE	CEDEUS	NS	NIEDERSPANNUNGS-SICHERUNG	SR	SCHRÄGRAUM	TF	TRAGFÄHIGKEIT
				SW	SCHWERWASSER	VB	VOLLBRAND, ZICKZACK UND BUSETICHLEGENDE

± 0.00 = = 422.69m ü. NHN

OK FFB
OK RFB

ÄNDERUNGEN, ERGÄNZUNGEN

Bauamt

Landkreis Neumarkt

INDEX	ÄNDERUNGEN	DATUM	GEZ.
V4	Bodenaufbau und Bodenplatte angepasst + Fensterbrüstung Heizungsheizer angepasst	05.12.2025	AAL
V3	Dämmverlauf nach Bauphysik, Fassadenanpassest	17.10.2025	AA
V2	aktualisierter Planstand	11.08.2025	mm

KLINIKUM NEUMARKT - 2. BAUABSCHNITT

BP 1A Neubau Medienkanal + Energiezentrale - BP 1B Interims LKV
BP 2A Neubau Hauptgebäude + LKV - BP 2B Umbauten im Bestand - BP 3Logistik/Aufzug

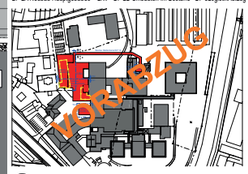

BAUHERR: Landkreis Neumarkt, Nürnberger Straße 12, 92318 Neumarkt i. d. OPf.
BAUORT: Klinikum Neumarkt, Nürnberger Straße 12, 92318 Neumarkt i. d. OPf.

PLAN NR. - INDEX: KLNM_BA2_ARC_A_SC_S22_BP2A_V4
GEZ.: AB
GEG.: 0
PLANBEZEICHNUNG: Schnitt 2-2 - Bauphase 2A
DATUM: 27.06.2025
MAßSTAB: 1:50
CAD-INFO
PROJ. NR.: 23-24
PLANUNG (LP 1-9):

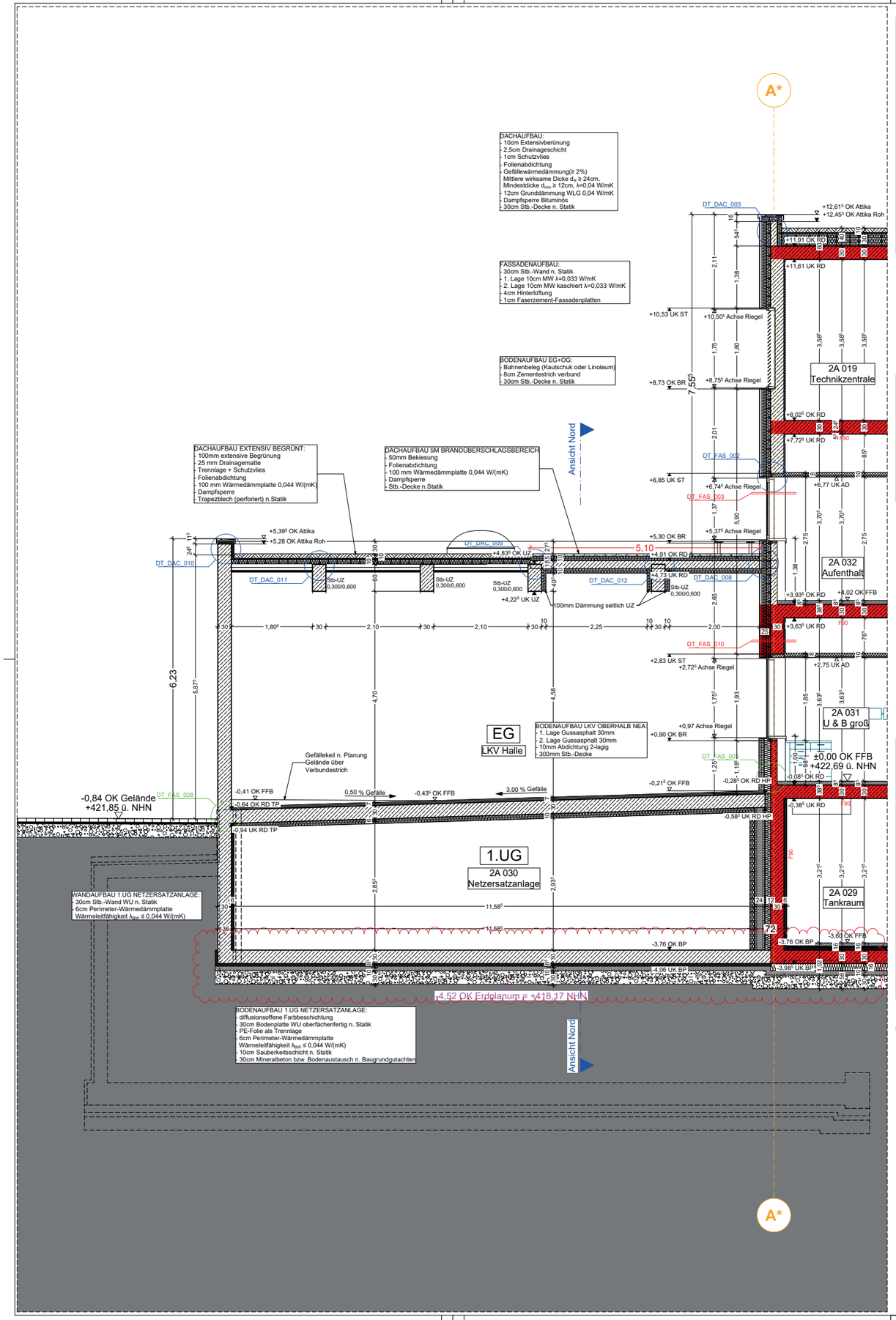

LEGENDE:

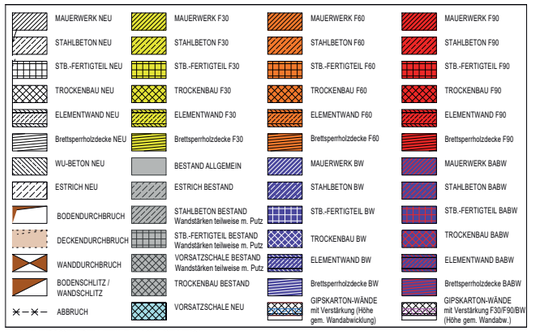

+ ALLE TRAGENDEN TEILE NACH STATIK!
+ DIESER PLAN GILT NUR IN VERBINDUNG MIT DEN JEWEILIGEN AUSFÜHRUNGSPLÄNEN DER FACHLICH BETEILIGTEN UND DEN ZUGEHÖRIGEN DETAILPLÄNEN DES ARCHITEKTEN.
+ VOR AUSFÜHRUNG DER ARBEITEN SIND SÄMTLICHE MASSE ZU PRÜFEN BZW. VOR ORT GENAU ZU NEHMEN. FÜR DIE RICHTIGKEIT IST DER AUFTRAGNEHMER VERANTWORTLICH.
+ MASS- UND PLANDIFFERENZEN SIND VOR AUSFÜHRUNG MIT DEM ARCHITEKTEN ÜBER DIE BAULEITUNG ZU KLÄREN. FÜR DIE RICHTIGKEIT IST DER AUFTRAGNEHMER VERANTWORTLICH.
+ ALLE TÜR- UND FENSTERMASSE SIND ROHBAUMASSE UND BEZIEHEN SICH AUF OK FFB.
+ WÄRMEDÄMMSTOFFTYPEN UND -STÄRKE SIND DEM ENEV-NACHWEIS ZU ENTNEHMEN.
+ WANDANSCHLUSSSCHIENE FÜR MAUERWERK IN STB-WÄNDEN SIEHE STATIKPLÄNE.
+ WANDÖFFNUNGEN FÜR TÜREN IN MAUERWERKS- U. BETONWÄNDEN SIND IM ROHBAUMASS ANGEGEBEN.

OK OBERKANTE	H HEIZUNG	PB-Stein-BD IM BODEN EINBETONIERTER PB-STEIN	W WAND	BK BODENKANAL
UK UNTERKANTE	S SANITÄR	PB-Stein-DD IN DER DECKE EINBETONIERTER PB-STEIN	F FUSSBODEN	BR BRÜSTUNG
RFB ROHFUSSBODEN	L LÜFTUNG	N NISCHE	D DECKE	DF DEHNFUGE
FFB FERTIGFUSSBODEN	E ELEKTRO	F FENSTER	X WANDANSCHLUSS-SCHIENE	VM VORMAUERUNG
RD ROHDECKE	D DURCHBRUCH	NA NOTAUSSTIEG		BW BRANDWAND
AD ABGEH. DECKE	B BOHRUNG	RA RAUCHABZUG		ST STURZ
UZ UNTERZUG	KB KERNBOHRUNG	MW MAUERWERK		DS DICHTSCHLIESSEND
ÜEZ ÜBERZUG	R ROHRHÜLSE	TP TIEFPUNKT		VDS VOLLWANDIG, DICHT- UND SELBSTSCHLIESSEND
	S SCHLITZ	HP HOCHPUNKT		

± 0.00 = = 422,69m ü. NHN
▽ OK FFB
▼ OK RFB
ÄNDERUNGEN, ERGÄNZUNGEN
Beispiel: S BD 25/30 (Gewerk, Bodendurchbruch, Tiefe, Breite)

INDEX	ÄNDERUNGEN	DATUM	GEZ.
V4	Bodenaufbau und Bodenplatte angepasst + Fensterbrüstung Heizungskörper anpassen	05.12.2025	AAL
V3	Dämmverlauf nach Bauphysik, Fassadenangepasst	17.10.2025	AA
V2	aktualisierter Planstand	11.08.2025	mm

KLINIKUM NEUMARKT - 2. BAUABSCHNITT

BP 1A Neubau Medienkanal + Energiezentrale - BP 1B Interims LKV
BP 2A Neubau Hauptgebäude + LKV - BP 2B Umbauten im Bestand - BP 3LogistikAufzug

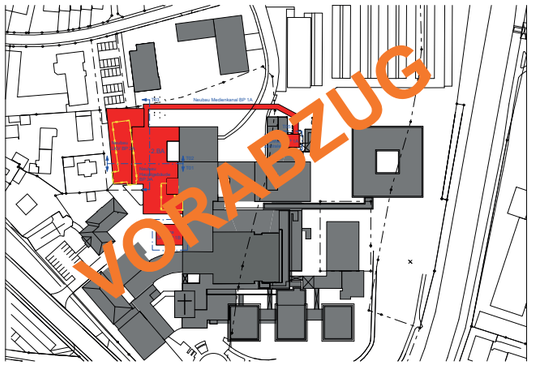

BAUHERR: Landkreis Neumarkt, Nürnberger Straße 12, 92318 Neumarkt i. d. OPf.
BAUORT: Klinikum Neumarkt, Nürnberger Straße 12, 92318 Neumarkt i. d. OPf.

PLAN NR. - INDEX
KLNM_BA2_ARC_A_SC_S33_BP2A_V4

PLANBEZEICHNUNG
Schnitt 3-3 - Bauphase 2A

GEZ. aa
GES. fl
DATUM 27.06.2025
MAßSTAB 1:50

CAD-INFO

PROJ. NR.: 23-24

PLANUNG (LP 1-9):

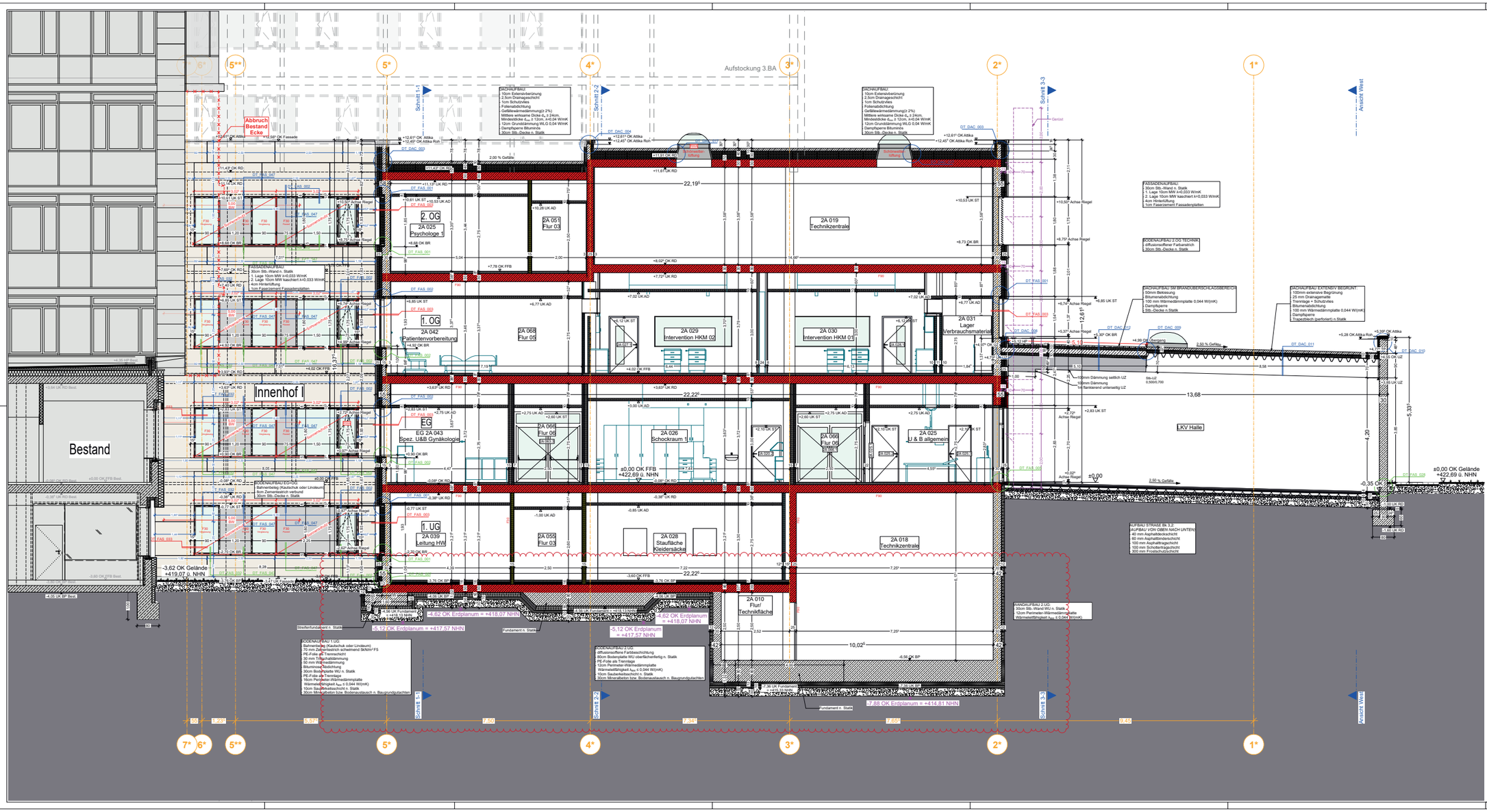

LEGENDE:

MAUERWERK NEU	MAUERWERK F30	MAUERWERK F60	MAUERWERK F90
STAHLBETON NEU	STAHLBETON F30	STAHLBETON F60	STAHLBETON F90
STB.-FERTIGTEIL NEU	STB.-FERTIGTEIL F30	STB.-FERTIGTEIL F60	STB.-FERTIGTEIL F90
TROCKENBAU NEU	TROCKENBAU F30	TROCKENBAU F60	TROCKENBAU F90
ELEMENTWAND NEU	ELEMENTWAND F30	ELEMENTWAND F60	ELEMENTWAND F90
Bretterverkleidung NEU	Bretterverkleidung F30	Bretterverkleidung F60	Bretterverkleidung F90
WU-BETON NEU	BESTAND ALLGEMEIN	MAUERWERK BW	MAUERWERK BABW
ESTRICH NEU	ESTRICH BESTAND	STAHLBETON BW	STAHLBETON BABW
BODENDURCHBRUCH	STAHLBETON BESTAND Wandstärken teilweise in Pläne	STB.-FERTIGTEIL BW	STB.-FERTIGTEIL BABW
DECKENDURCHBRUCH	STB.-FERTIGTEIL BESTAND Wandstärken teilweise in Pläne	TROCKENBAU BW	TROCKENBAU BABW
WANDDURCHBRUCH	VORSATZSCHALE BESTAND Wandstärken teilweise in Pläne	ELEMENTWAND BW	ELEMENTWAND BABW
BODENSCHLITZ / WANDSCHLITZ	TROCKENBAU BESTAND	Bretterverkleidung BW	Bretterverkleidung BABW
ABBRUCH	VORSATZSCHALE NEU	GIPSKARTON-WÄNDE mit Verstärkung (Höhe gem. Wandabwicklung)	GIPSKARTON-WÄNDE mit Verstärkung F30/F30/BW (Höhe gem. Wandabw.)

+ ALLE TRAGENDEN TEILE NACH STATIK!
+ DIESER PLAN GILT NUR IN VERBINDUNG MIT DEN JEWEILIGEN AUSFÜHRUNGSPLÄNEN DER FACHLICH BETEILIGTEN UND DEN ZUGEHÖRIGEN DETAILPLÄNEN DES ARCHITEKTEN.
+ VOR AUSFÜHRUNG DER ARBEITEN SIND SÄMTLICHE MASSE ZU PRÜFEN BZW. VOR ORT GENAU ZU NEHMEN. FÜR DIE RICHTIGKEIT IST DER AUFTRAGNEHMER VERANTWORTLICH.
+ MASS- UND PLANDIFFERENZEN SIND VOR AUSFÜHRUNG MIT DEM ARCHITEKTEN ÜBER DIE BAULEITUNG ZU KLÄREN. FÜR DIE RICHTIGKEIT IST DER AUFTRAGNEHMER VERANTWORTLICH.
+ ALLE TÜR- UND FENSTERMASSE SIND ROHBAUMASSE UND BEZIEHEN SICH AUF OK FFB.
+ WÄRMEDÄMMSTOFFTYPEN UND -STÄRKE SIND DEM ENEV-NACHWEIS ZU ENTNEHMEN.
+ WANDANSCHLUSSSCHIENE FÜR MAUERWERK IN STB-WÄNDEN SIEHE STATKPLANE.
+ WANDÖFFNUNGEN FÜR TÜREN IN MAUERWERKS- U. BETONWÄNDEN SIND IM ROHBAUMASS ANGEGEBEN.

OK OBERKANTE	K HEIZUNG	PB-Stein-BD W ROOEN EINBETONIERTER PB-STEIN	R WAND	BK BODENKANAL
UK UNTERKANTE	S SANITÄR	PB-Stein-DO B ROOEN DECKE EINBETONIERTER PB-STEIN	D DECKEN	DS DRUCKSTUFE
RFB ROHFUSSBODEN	L LÜFTUNG	D DECKE	W WÄNDE	OF OBERFLÄCHE
FFB FERTIGFUSSBODEN	E ELEKTRO	F FENSTER	G WANDANSCHLUSS-SCHIENE	VW VORWANDUNG
RD ROHDECKE	D DURCHBRUCH	NA NOTAUSTREG		BW BRANDWAND
AD ABGEH. DECKE	B BOHRUNG	RA RAUCHABZUG		ST STURZ
UZ UNTERZUG	KB KERNBOHRUNG	MW MAUERWERK		DS DICHTSCHLEISSEND
SZ SÜBERZUG	R ROHRSCHLIZE	TP TIEFPUNKT		VDS VOLLWANDDS. DICHT- UND SELBSTSCHLIESSEND
	S SCHLITZ	HP HOCHPUNKT		

± 0.00 = = 422,69m ü. NHN

▽ OK FFB
▼ OK RFB

ÄNDERUNGEN, ERGÄNZUNGEN

Beispiel

S.RD 25/30

Gesch. | Teilb. | Bereich | Bauteilnummer

INDEX	ÄNDERUNGEN	DATUM	GEZ.
V4	Bodenaufbau und Bodenplatte angepasst + Fensterbrüstung Heizungskörper anpassen	05.12.2025	AAL
V3	Dämmverlauf nach Bauphysik, Fassadenangepasst	17.10.2025	AA
V2	aktualisierter Planstand	11.08.2025	mm

KLINIKUM NEUMARKT - 2. BAUABSCHNITT

BP 1A Neubau Medienkanal + Energiezentrale - BP 1B Interims LKV
BP 2A Neubau Hauptgebäude + LKV - BP 2B Umbauten im Bestand - BP 3LogistikAufzug

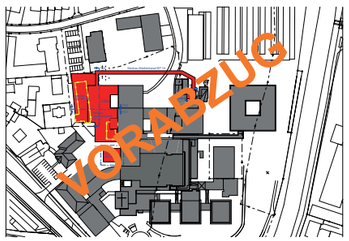

BAUHERR: Landkreis Neumarkt, Nürnberger Straße 12, 92318 Neumarkt i. d. OPf.
BAUORT: Klinikum Neumarkt, Nürnberger Straße 12, 92318 Neumarkt i. d. OPf.

PLAN NR. - INDEX: KLNM_BA2_ARC_A_SC_SBB_BP2A_V4

PLANBEZEICHNUNG: Schnitt B-B - Bauphase 2A

CAD-INFO

PLANUNG (LP 1-9):

GEZ. aa
GES. fl
DATUM 27.06.2025
MAESTAB 1:50
PROJ. NR.: 23-24

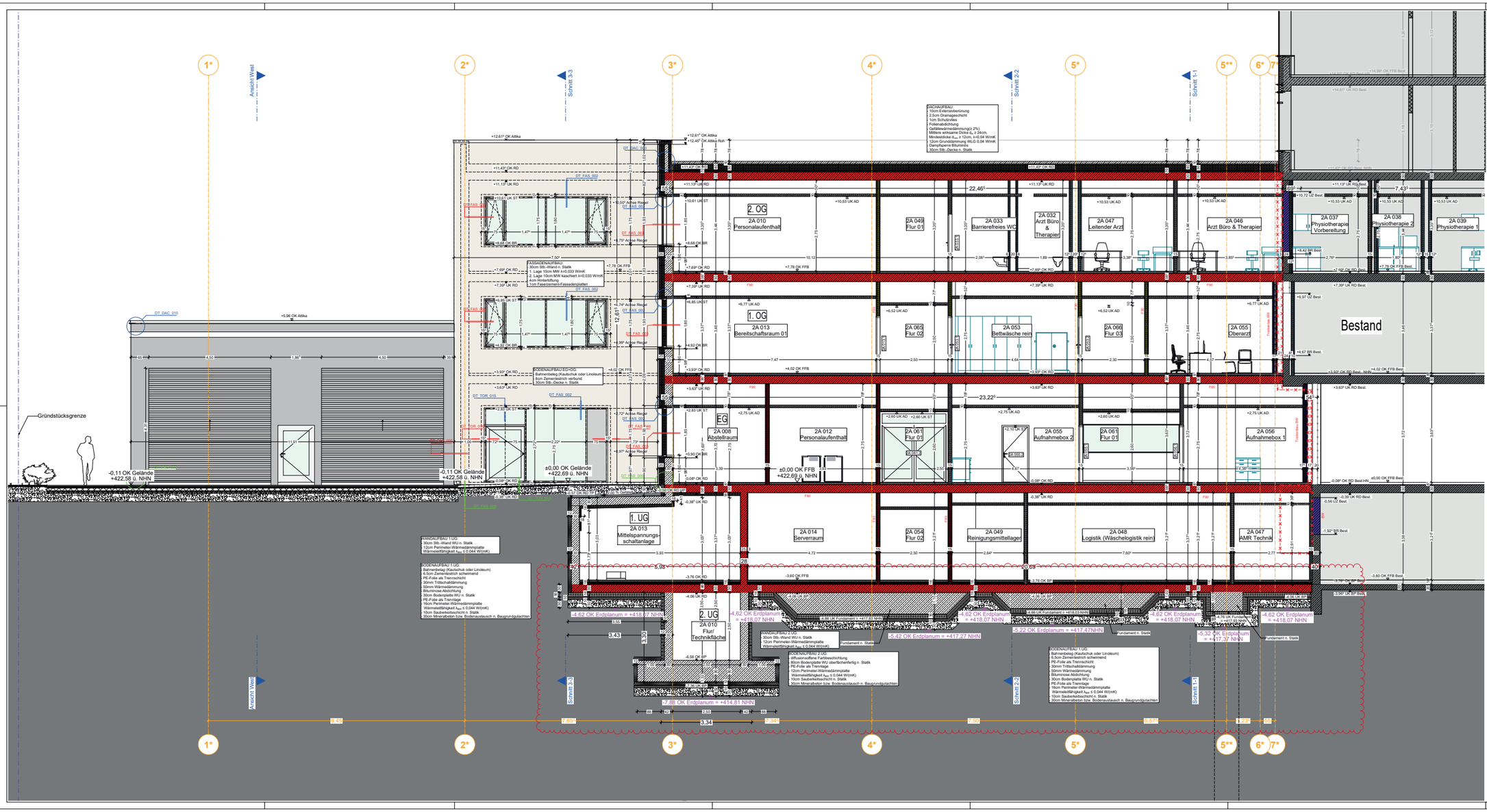

LEGENDE:



+ ALLE TRAGENDEN TEILE NACH STATIK!
+ DIESER PLAN GILT NUR IN VERBINDUNG MIT DEN JEWEILIGEN AUSFÜHRUNGSPLÄNEN DER FACHLICH BETEILIGTEN UND DEN ZUGEHÖRIGEN DETAILPLÄNEN DES ARCHITEKTEN.
+ VOR AUSFÜHRUNG DER ARBEITEN SIND SÄMTLICHE MASSE ZU PRÜFEN BZW. VOR ORT GENAU ZU NEHMEN. FÜR DIE RICHTIGKEIT IST DER AUFTRAGNEHMER VERANTWORTLICH.
+ MASS- UND PLANDIFFERENZEN SIND VOR AUSFÜHRUNG MIT DEM ARCHITEKTEN ÜBER DIE BAULEITUNG ZU KLÄREN. FÜR DIE RICHTIGKEIT IST DER AUFTRAGNEHMER VERANTWORTLICH.
+ ALLE TÜR- UND FENSTERMASSE SIND ROHBAUMASSE UND BEZIEHEN SICH AUF OK FFB.
+ WÄRMEDÄMMSTOFFTYPEN UND -STÄRKE SIND DEM ENEV-NACHWEIS ZU ENTNEHMEN.
+ WANDANSCHLUSSSCHIENE FÜR MAUERWERK IN STB-WÄNDEN SIEHE STATKPLANE.
+ WANDÖFFNUNGEN FÜR TÜREN IN MAUERWERKS- U. BETONWÄNDEN SIND IM ROHBAUMASS ANGEGEBEN.

OK	OBERKANTE	K	HEIZUNG	PB-Bau-BD	W BODEN ENBETONIERTER PB-STEIN	W	WAND
UK	UNTERKANTE	S	SANITÄR	PB-Bau-DD	W DECKE ENBETONIERTER PB-STEIN	F	FUSSBODEN
RR	ROHFUSSBODEN	L	LÜFTUNG	W	WAND	D	DECKE
FFB	FERTIGFUSSBODEN	E	ELEKTRO	F	FENSTER	G	WANDANSCHLUSS-SCHIENE
RD	ROHDECKE	D	DURCHBRUCH	NA	NOTAUSTREG	BK	BODENKANAL
AD	ABGEH. DECKE	B	BOHRUNG	RA	RAUCHABZUG	DR	DREHTÜR
UZ	UNTERZUG	KB	KERNBOHRUNG	MW	MAUERWERK	OF	OFFENE
BZ	ÜBERZUG	R	ROHRGLIEE	TP	TIEFPUNKT	VW	VORWALERUNG
		S	SCHLITZ	HP	HOCHPUNKT	BW	BRANDWAND
						ST	STURZ
						DS	DICHTSCHLEESSEND
						VDS	VOLLWANDDS, DICHT- UND SELBSTSCHLIESSEND

± 0.00 = = 422,69m ü. NHN

▽ OK FFB
▼ OK RFB

ÄNDERUNGEN, ERGÄNZUNGEN.

Beispiel

S.RD 25/30

Gesamt Teilansicht/Detail Teilfläche Bestandsaufnahme

INDEX	ÄNDERUNGEN	DATUM	GEZ.
V5	Bodenaufbau und Bodenplatte angepasst + Fensterbrüstung Heizungskörper anpassen	05.12.2025	AAL
V4	Bodenplatte-Bodenaufbau anpassen	27.11.2025	AAL
V3	Dämmverlauf nach Bauphysik, Fassadenanpassst	17.10.2025	AA
V2	aktualisierter Planstand	11.08.2025	mm

KLINIKUM NEUMARKT - 2. BAUABSCHNITT

BP 1A Neubau Medienkanal + Energiezentrale - BP 1B Interims LKV
BP 2A Neubau Hauptgebäude + LKV - BP 2B Umbauten im Bestand - BP 3LogistikAufzug

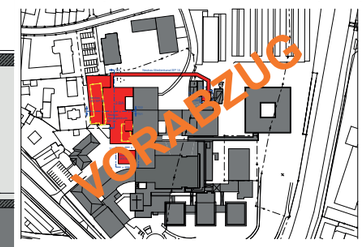

BAUHERR: Landkreis Neumarkt, Nürnberger Straße 12, 92318 Neumarkt i. d. OPf.
BAUORT: Klinikum Neumarkt, Nürnberger Straße 12, 92318 Neumarkt i. d. OPf.

PLAN NR. - INDEX: KLNM_BA2_ARC_A_SC_SCC_BP2A_V5
GEZ. aa
GES. fl
DATUM 27.06.2025

PLANBEZEICHNUNG: Schnitt C-C - Bauphase 2A

MAESTAB: 1:50

CAD-INFO

PROJ. NR.: 23-24

PLANUNG (LP 1-9):

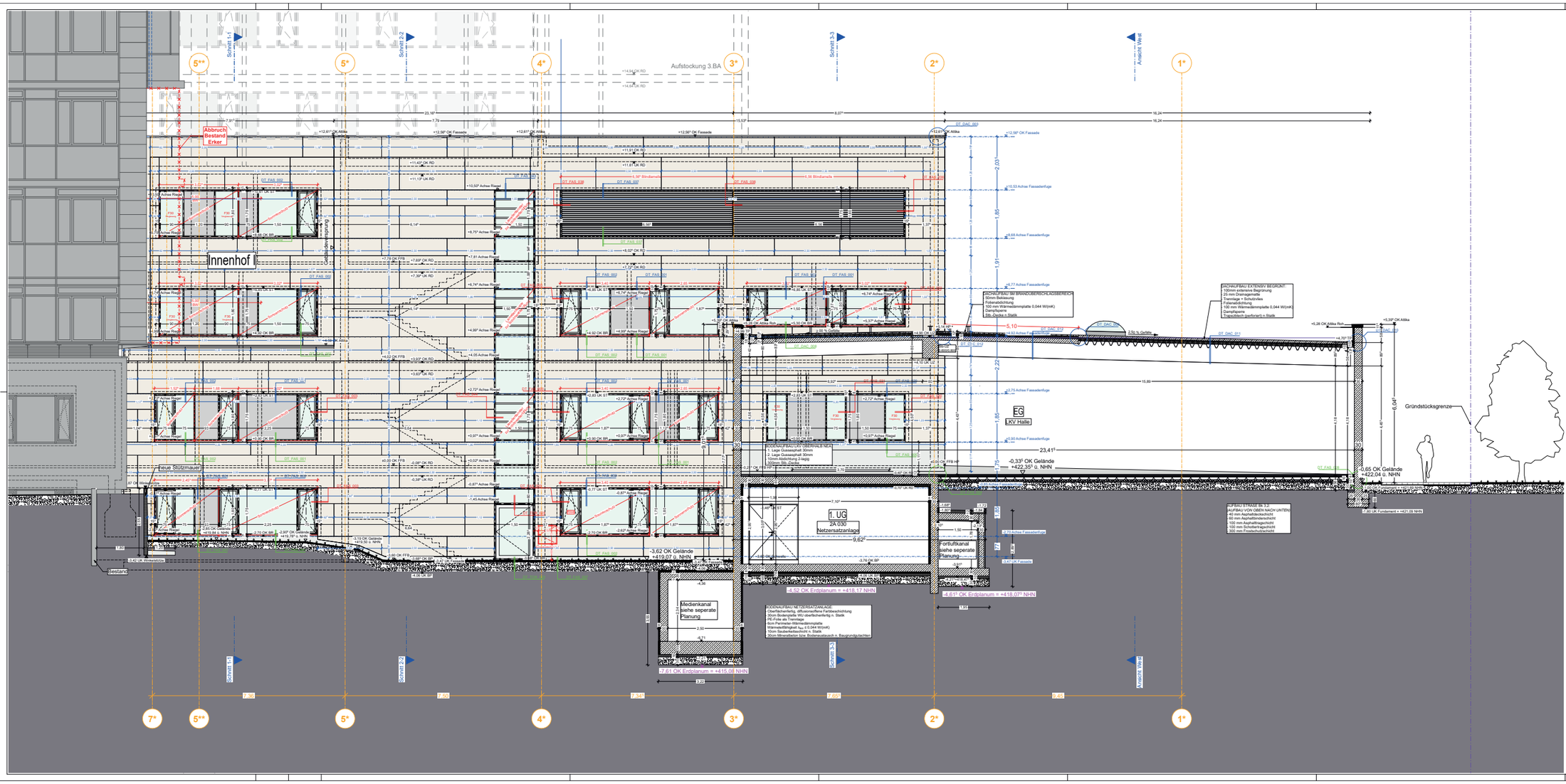

LEGENDE:

MAUERWERK NEU · STAHLBETON NEU · STB.-FERTIGTEIL NEU · TROCKENBAU NEU · ELEMENTWAND NEU · Bretterpfeilerdecke NEU · MG-BETON NEU · ESTRICH NEU · BODENDURCHBRUCH · DECKENDURCHBRUCH · WANDDURCHBRUCH · BODENSCHLITZ / WANDSCHLITZ · ABBRUCH · MAUERWERK F30 · STAHLBETON F30 · STB.-FERTIGTEIL F30 · TROCKENBAU F30 · ELEMENTWAND F30 · Bretterpfeilerdecke F30 · BESTAND ALLGEMEIN · ESTRICH BESTAND · STAHLBETON BESTAND Wandstärken bitteaus in. Plan · STB.-FERTIGTEIL BESTAND Wandstärken bitteaus in. Plan · VORSATZSCHALE BESTAND Wandstärken bitteaus in. Plan · TROCKENBAU BESTAND · VORSATZSCHALE NEU · MAUERWERK F60 · STAHLBETON F60 · STB.-FERTIGTEIL F60 · TROCKENBAU F60 · ELEMENTWAND F60 · Bretterpfeilerdecke F60 · MAUERWERK BW · STAHLBETON BW · STB.-FERTIGTEIL BW · TROCKENBAU BW · ELEMENTWAND BW · Bretterpfeilerdecke BW · GIPSKARTON-WÄNDE mit Verstärkung FEUERFEST (Höhe gem. Wandaufbeschrieb) · MAUERWERK F90 · STAHLBETON F90 · STB.-FERTIGTEIL F90 · TROCKENBAU F90 · ELEMENTWAND F90 · Bretterpfeilerdecke F90 · MAUERWERK BABW · STAHLBETON BABW · STB.-FERTIGTEIL BABW · TROCKENBAU BABW · ELEMENTWAND BABW · Bretterpfeilerdecke BABW · GIPSKARTON-WÄNDE mit Verstärkung FEUERFEST (Höhe gem. Wandaufbeschrieb)

+ ALLE TRAGENDEN TEILE NACH STATIK!
+ DIESER PLAN GILT NUR IN VERBINDUNG MIT DEN JEWEILIGEN AUSFÜHRUNGSPLÄNEN DER FACHLICH BETEILIGTEN UND DEN ZUGEHÖRIGEN DETAILPLÄNEN DES ARCHITEKTEN.
+ VOR AUSFÜHRUNG DER ARBEITEN SIND SÄMTLICHE MASSE ZU PRÜFEN BZW. VOR ORT GENAU ZU NEHMEN. FÜR DIE RICHTIGKEIT IST DER AUFTRAGNEHMER VERANTWORTLICH.
+ MASS- UND PLANDIFFERENZEN SIND VOR AUSFÜHRUNG MIT DEM ARCHITEKTEN ÜBER DIE BAULEITUNG ZU KLÄREN. FÜR DIE RICHTIGKEIT IST DER AUFTRAGNEHMER VERANTWORTLICH.
+ ALLE TÜR- UND FENSTERMASSE SIND ROHBAUMASSE UND BEZIEHEN SICH AUF OK FFB.
+ WÄRMEDÄMMSTOFFTYPEN UND -STÄRKE SIND DEM ENEV-NACHWEIS ZU ENTNEHMEN.
+ WANDANSCHLUSSSCHIENE FÜR MAUERWERK IN STB-WÄNDEN SIEHE STATIKPLÄNE.
+ WANDÖFFNUNGEN FÜR TÜREN IN MAUERWERKS- U. BETONWÄNDEN SIND IM ROHBAUMASS ANGEGEBEN.

OK OBERKANTE	H HEIZUNG	Pb-Stein-BD IN BODEN EINBETONIERTER PB-STEIN	W WAND	BK BODENKANAL	
UK UNTERKANTE	S SANITÄR	Pb-Stein-DD IN DER DECKE EINBETONIERTER PB-STEIN	F FUSSBODEN	BR BRÜSTUNG	
RFB ROHFUSSBODEN	L LÜFTUNG	N NISCHE	D DECKE	DP DEHNFUGE	
FFB FERTIGFUSSBODEN	E ELEKTRIK	FN FENSTER	S WANDANSCHLUSS-SCHIENE	VB VORMAUERUNG	
RD ROHDECKE	DD DURCHBRUCH	WA WASCHBECKEN		WS STAHLWAND	
AD ABGER. DECKE	B BOHRUNG	RL RAUCHABZUG		ST STURZ	
UZ UNTERZUG	KB KERNBOHRUNG	MR MAUERWERK		DS DICHTSCHLEIFEND	
UEZ ÜBERZUG	R ROHRHÜLSE	TP TIEFPUNKT		VDS VOLLWANDIG, DICHT- UND SELBSTTICHLEISEND	
	SCHLITZ	HP HOCHPUNKT			

± 0.00 = = 422,69m ü. NHN

▽ OK FFB
▼ OK RFB

ÄNDERUNGEN, ERGÄNZUNGEN

Bemaßung: Gesamt Bezugsrichtung: Stahl Beton

S BD 25/30

INDEX	ÄNDERUNGEN	DATUM	GEZ.
V6	Fassadeneinteilung geändert	29.01.2026	
V5	Fassadeneinteilung eingeplant	07.01.2026	TAL
V4	Fenster angepasst, Rohbauöffnung Fenster angepasst, Detailverweise hinzugefügt	05.12.2025	AAL
V3	Dämmverlauf nach Bauphysik, Fassadenangepasst	17.10.2025	AA
V2	aktualisierter Planstand	11.08.2025	mm

KLINIKUM NEUMARKT - 2. BAUABSCHNITT

BP 1A Neubau Medienkanal + Energiezentrale - BP 1B Interims LKV
BP 2A Neubau Hauptgebäude + LKV - BP 2B Umbauten im Bestand - BP 3LogistikAufzug

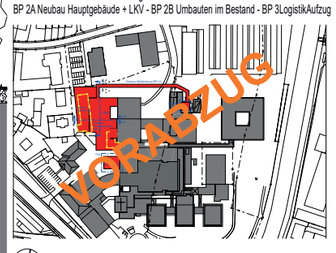

BAUHERR: Landkreis Neumarkt, Nürnberger Straße 12, 92318 Neumarkt i. d. OPf.
BAUORT: Klinikum Neumarkt, Nürnberger Straße 12, 92318 Neumarkt i. d. OPf.

PLAN NR. - INDEX: KLNM_BA2_ARC_A_AN_ANO_BP2A_V6
PLANBEZEICHNUNG: Ansicht Nord - Bauphase 2A
CAD-INFO
PLANUNG (LP 1-9):

GEZ. aa
GES. tl
DATUM 27.06.2025
MAßSTAB 1:50
PROJ. NR.: 23-24

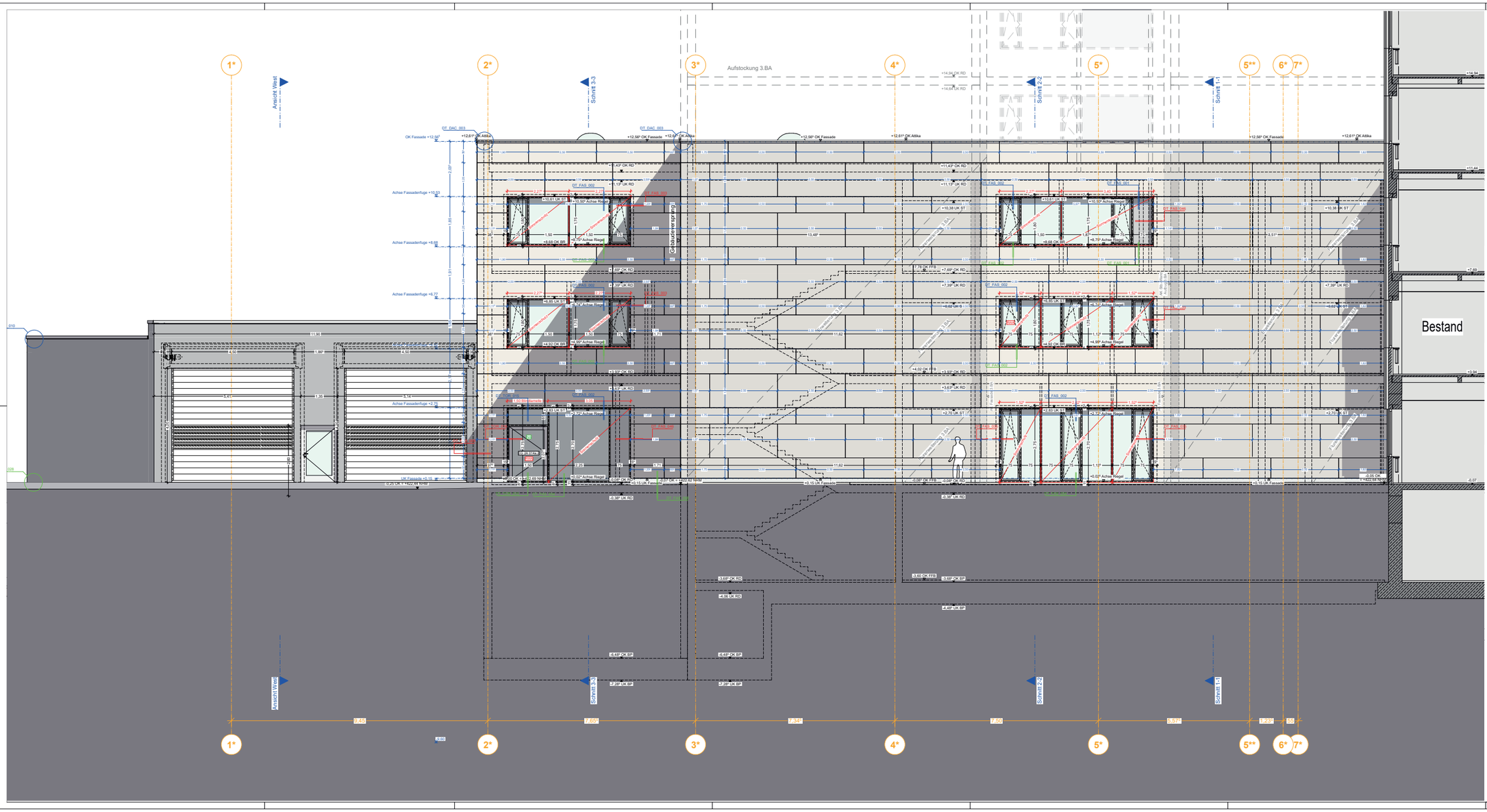

LEGENDE:

MAUERWERK NEU	MAUERWERK F30	MAUERWERK F60	MAUERWERK F90
STAHLBETON NEU	STAHLBETON F30	STAHLBETON F60	STAHLBETON F90
STB.-FERTIGTEIL NEU	STB.-FERTIGTEIL F30	STB.-FERTIGTEIL F60	STB.-FERTIGTEIL F90
TROCKENBAU NEU	TROCKENBAU F30	TROCKENBAU F60	TROCKENBAU F90
ELEMENTWAND NEU	ELEMENTWAND F30	ELEMENTWAND F60	ELEMENTWAND F90
Brettsperrholzdecke NEU	Brettsperrholzdecke F30	Brettsperrholzdecke F60	Brettsperrholzdecke F90
MU-BETON NEU	BESTAND ALLGEMEIN	MAUERWERK BW	MAUERWERK BABW
ESTRICH NEU	ESTRICH BESTAND	STAHLBETON BW	STAHLBETON BABW
BODENDURCHBRUCH	STAHLBETON BESTAND Wandstärken teilweise in. Pzz.	STB.-FERTIGTEIL BW	STB.-FERTIGTEIL BABW
DECKENDURCHBRUCH	STB.-FERTIGTEIL BESTAND Wandstärken teilweise in. Pzz.	TROCKENBAU BW	TROCKENBAU BABW
WANDDURCHBRUCH	VORSATZSCHALE BESTAND Wandstärken teilweise in. Pzz.	ELEMENTWAND BW	ELEMENTWAND BABW
BODENSCHLITZ / WANDSCHLITZ	TROCKENBAU BESTAND	Brettsperrholzdecke BW	Brettsperrholzdecke BABW
ABBRUCH	VORSATZSCHALE NEU	GIPSKARTON-WÄNDE mit Verstärkung F30/F30/BW (Höhe gem. Wandabw.)	GIPSKARTON-WÄNDE mit Verstärkung F30/F30/BW (Höhe gem. Wandabw.)

+ ALLE TRAGENDEN TEILE NACH STATIK!
+ DIESER PLAN GILT NUR IN VERBINDUNG MIT DEN JEWEILIGEN AUSFÜHRUNGSPLÄNEN DER FACHLICH BETEILIGTEN UND DEN ZUGEHÖRIGEN DETAILPLÄNEN DES ARCHITEKTEN.
+ VOR AUSFÜHRUNG DER ARBEITEN SIND SÄMTLICHE MASSE ZU PRÜFEN BZW. VOR ORT GENAU ZU NEHMEN. FÜR DIE RICHTIGKEIT IST DER AUFTRAGNEHMER VERANTWORTLICH.
+ MASS- UND PLANDIFFERENZEN SIND VOR AUSFÜHRUNG MIT DEM ARCHITEKTEN ÜBER DIE BAULEITUNG ZU KLÄREN. FÜR DIE RICHTIGKEIT IST DER AUFTRAGNEHMER VERANTWORTLICH.
+ ALLE TÜR- UND FENSTERMASSE SIND ROHBAUMASSE UND BEZIEHEN SICH AUF OK FFB.
+ WÄRMEDÄMMSTOFFTYPEN UND -STÄRKE SIND DEM ENEV-NACHWEIS ZU ENTNEHMEN.
+ WANDANSCHLUSSSCHIENE FÜR MAUERWERK IN STB-WÄNDEN SIEHE STATKPLANE.
+ WANDÖFFNUNGEN FÜR TÜREN IN MAUERWERKS- U. BETONWÄNDEN SIND IM ROHBAUMASS ANGEGEBEN.

OK	OBERKANTE	K	HEIZUNG	PB-Bau-BD	W BODEN ERNEUTONTER PB-STEIN	W	WAND
UK	UNTERKANTE	L	SANITÄR	PB-Bau-DD	N DECKE ERNEUTONTER PB-STEIN	F	FUSSBODEN
RFB	ROHFUSSBODEN	S	LÜFTUNG	P	PFEILER	D	DECKE
FFB	FERTIGFUSSBODEN	E	ELEKTRO	F	FENSTER	W	WANDANSCHLUSS-SCHIENE
RD	ROHDECKE	D	DURCHBRUCH	NA	NOTAUSTRIEB		
AD	ABDEH. DECKE	B	BOHRUNG	RA	RAUCHABZUG		
UZ	UNTERZUG	KB	KERNBOHRUNG	MW	MAUERWERK		
BZ	ÜBERZUG	R	ROHRGLIEE	TP	TIEFPUNKT		
		S	SCHLITZ	HP	HÖCHPUNKT		

BK	BODENKANAL		
DI	DIESTUNG		
DF	DRUCKFUG		
VW	VORMAUERUNG		
BW	BRANDWAND		
ST	STURZ		
DS	DICHTSCHLIEßEND		
VDS	VOLLWANDIG, DICHT- UND SELBSTSCHLIEßEND		

± 0.00 = = 422,69m ü. NHN

▽ OK FFB
▼ OK RFB

ÄNDERUNGEN, ERGÄNZUNGEN.

Beispiel

S.RD 25/30

Gesamt Teilfläche
Bodenplatte/Decke Bezug

INDEX	ÄNDERUNGEN	DATUM	GEZ.
C	Fassadeneinteilung geändert	29.01.2026	
B	Fassadeneinteilung eingeplant	07.01.2026	TAL

KLINIKUM NEUMARKT - 2. BAUABSCHNITT

BP 1A Neubau Medienkanal + Energiezentrale - BP 1B Interims LKV
BP 2A Neubau Hauptgebäude + LKV - BP 2B Umbauten im Bestand - BP 3LogistikAufzug

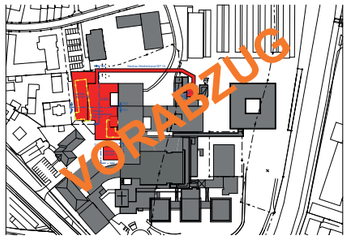

BAUHERR: Landkreis Neumarkt, Nürnberger Straße 12, 92318 Neumarkt i. d. OPf.
BAUORT: Klinikum Neumarkt, Nürnberger Straße 12, 92318 Neumarkt i. d. OPf.

PLAN NR. - INDEX
KLNM_BA2_ARC_A_AN_ASU_BP2A_C

PLANBEZEICHNUNG
Ansicht Süd - Bauphase 2A

GEZ. mm
GES. ti
DATUM 16.10.2025
MAßSTAB 1:50

CAD-INFO

PROJ. NR.: 23-24

PLANUNG (LP 1-9):

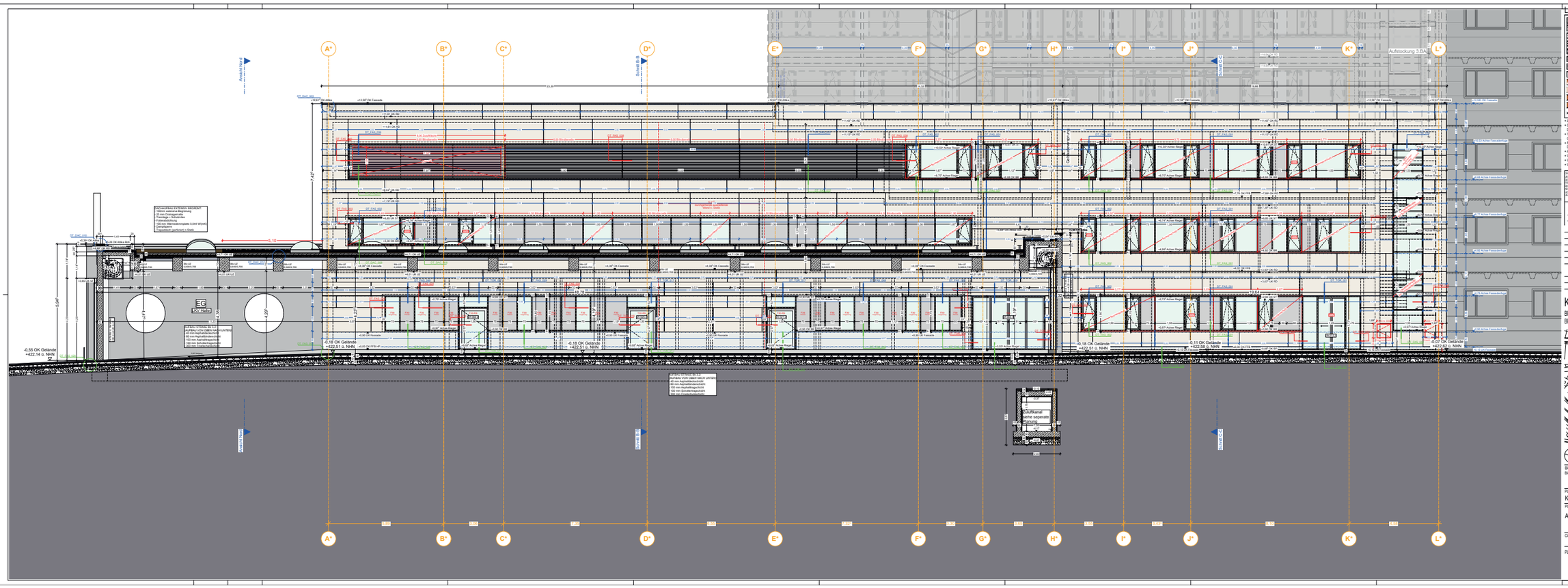

LEGENDE:



- ALLE TRAGENDEN TEILE NACH STATIK!
- DIESER PLAN GILTNUR IN VERBINDUNG MIT DEN JEWEILIGEN AUSFÜHRUNGSPLÄNEN DER FACHLICH BETEILIGTEN UND DEN ZUGEHÖRIGEN DETAILPLÄNEN DES ARCHITEKTEN.
- VOR AUSFÜHRUNG DER ARBEITEN SIND SÄMTLICHE MASSE ZU PRÜFEN BZW. VOR ORT GENAU ZU NEHMEN. FÜR DIE RICHTIGKEIT IST DER AUFTRAGNEHMER VERANTWORTLICH.
- MASS- UND PLANDIFFERENZEN SIND VOR AUSFÜHRUNG MIT DEM ARCHITEKTEN ÜBER DIE BAULEITUNG ZU KLÄREN. FÜR DIE RICHTIGKEIT IST DER AUFTRAGNEHMER VERANTWORTLICH.
- ALLE TÜR- UND FENSTERMASSE SIND ROHBAUMASSE UND BEZIEHEN SICH AUF OK FFB.
- WANDBAUABMESSUNGEN TYPEN UND -STÄRKE SIND DEM BIM(+)NACHWEIS ZU ENTNEHMEN.
- WANDANSCHLUSSSCHIENE FÜR MAUERWERK IN STB-WÄNDEN SIEHE STATIKPLANE.
- WANDÖFFNUNGEN FÜR TÜREN IN MAUERWERKS- U. BETONWÄNDEN SIND IM ROHBAUMASS ANGEGEBEN.

AB	ABDECKUNG	HK	HEIZKÖRPER	RW	RAUWERK	WF	WASSERFILTER
AE	ABSCHEIDER	HL	HEBEANLAGE	RWA	RAUCHWARNMELDER	WK	WASSERKASTEN
BE	BEHÄLTER	HT	LIFTTÜRE	S	SIEDHÄL	WS	SCHAUFEN
BK	BÜCHSENSÄULE	HV	HAUPTVENTIL	SA	SAUGANSCHLUSS	WT	WASSERTEIL
BS	BÖSCHUNG	J	JUNGBÄUMEN	SE	SCHAUFENSTER	WU	WANDUNGSKANÄLE
DA	DACHABLAUF	K	KÜHLUNG	SH	SCHIEBEHÄLTER	WZ	WÄRMEZÄHLER
DL	DREIECKS	KA	KANALSÄULE	SK	SCHACHT	ZT	ZIELTRÄGER
						ZTS	ZIELTRÄGER STÜTZEN
						ZW	ZIELWERTE
						ZS	ZIELSCHÄCHTE
						ZUS	ZIELSCHÄCHTE ÜBERSICHT
						ZUSB	ZIELSCHÄCHTE BÖSCHUNG
						ZW	ZIELWERTE
						ZWS	ZIELWERTE STÜTZEN
						ZTÜ	ZIELTRÄGER ÜBERSICHT
						ZTÜB	ZIELTRÄGER ÜBERSICHT BÖSCHUNG

± 0.00 = = 422.69m ü. NHN

OK FFB
OK RFB

ÄNDERUNGEN, ERGÄNZUNGEN

Gezeichnet: 8.BD.2020
Geprüft: 8.BD.2020

INDEX	ÄNDERUNGEN	DATUM	GEZ.
V6	Fassadenentteilung geändert	29.01.2026	
V5	Fassadenentteilung eingepflant	07.01.2026	TAL
V4	Fenster angepasst, Rohbauöffnung Fenster angepasst, Detailversatz hinzugefügt	05.12.2025	AAL
V3	Dämmverlauf nach Bauphysik, Fassadenmangepasst	17.10.2025	AA
V2	aktualisierter Planstand	11.08.2025	mm
INDEX	ÄNDERUNGEN	DATUM	GEZ.

KLINIKUM NEUMARKT - 2. BAUABSCHNITT

BP 1A Neubau Medienkanal + Energiezentrale - BP 1B Interims LKV
BP 2A Neubau Hauptgebäude + LKV - BP 2B Umbauten im Bestand - BP 3Logistik/Aufzug

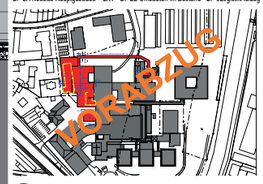

BAUHERR: Landkreis Neumarkt, Nürnberger Straße 12, 92318 Neumarkt i. d. OPf.
BAUORT: Klinikum Neumarkt, Nürnberger Straße 12, 92318 Neumarkt i. d. OPf.

PLAN NR. - INDEX: KLNM_BA2_ARC_A_AN_AWE_BP2A_V6
GEZ. aa
GES. fi

PLANBEZEICHNUNG: Ansicht West - Bauphase 2A

DATUM 27.05.2020

MAßSTAB: 1:50

CAD-INFO

PROJ. NR.: 23-24

PLANUNG (LP 1-9):

Ansicht Nord Innenhof I

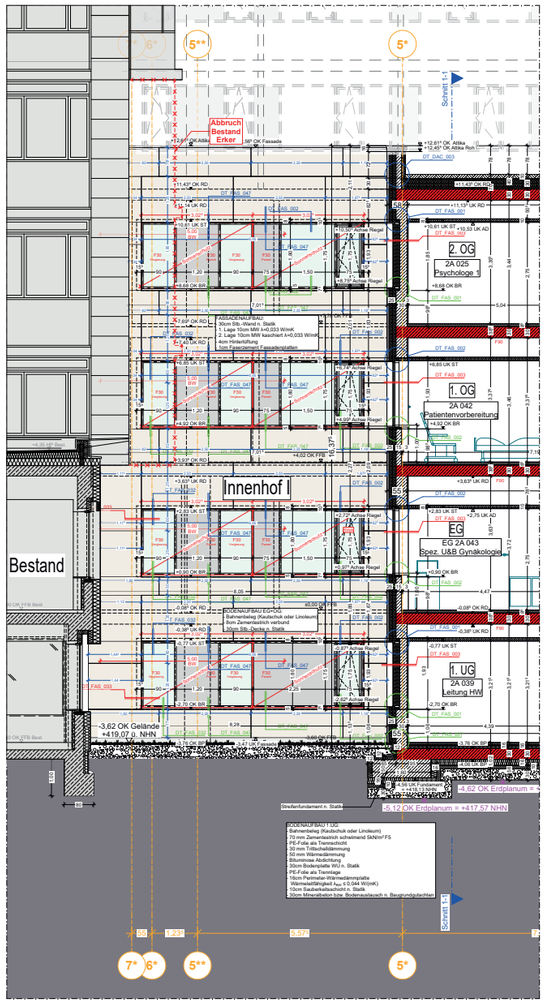

Ansicht Ost Innenhof I

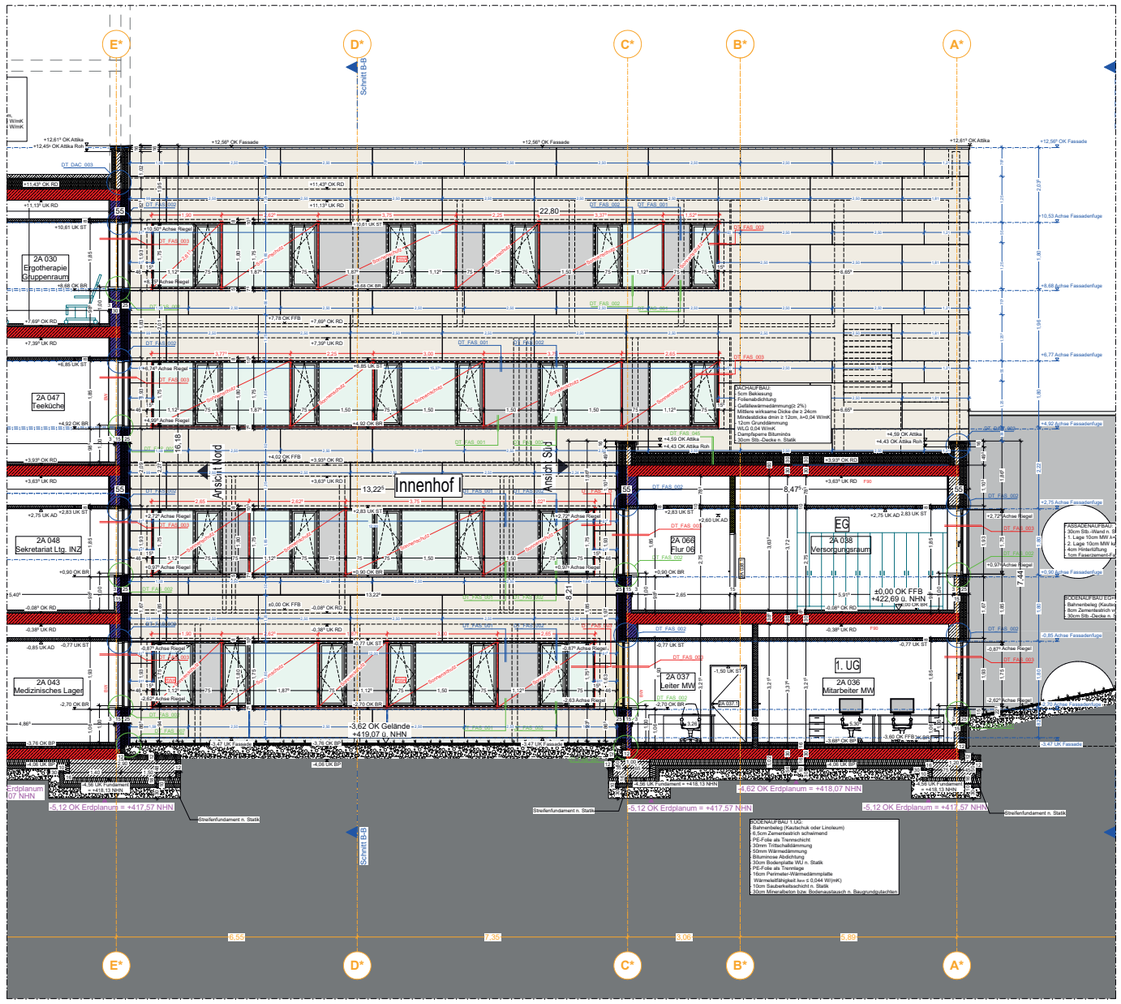

Ansicht Süd Innenhof I

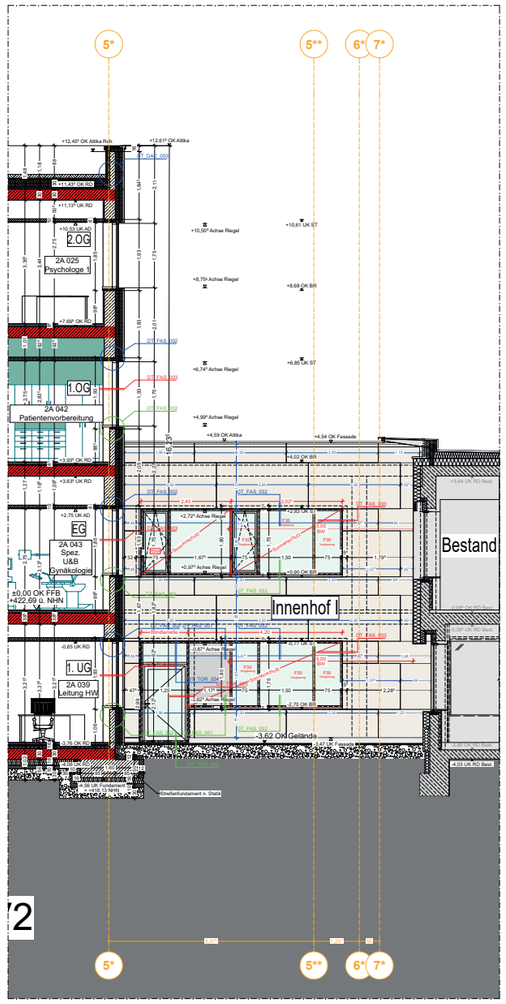

LEGENDE:



* ALLE TRAGENDEN TEILE NACH STATIK!
* DIESER PLAN GILT NUR IN VERBINDUNG MIT DEN JEWEILIGEN AUSFÜHRUNGSPLÄNEN DER FACHLICH BETEILIGTEN UND DEN ZUGEHÖRIGEN DETAILPLÄNEN DES ARCHITEKTEN.
* VOR AUSFÜHRUNG DER ARBEITEN SIND SÄMTLICHE MASSE ZU PRÜFEN BZW. VOR ORT GENAU ZU NEHMEN. FÜR DIE RICHTIGKEIT IST DER AUFTRAGNEHMER VERANTWORTLICH.
* MASS- UND PLANDIFFERENZEN SIND VOR AUSFÜHRUNG MIT DEM ARCHITEKTEN ÜBER DIE BAULEITUNG ZU KLÄREN. FÜR DIE RICHTIGKEIT IST DER AUFTRAGNEHMER VERANTWORTLICH.
* ALLE TÜR- UND FENSTERMASSE SIND ROHBAUMASSE UND BEZIEHEN SICH AUF OK FFB.
* WÄRMEDÄMMSTOFFTYPEN UND -STÄRKE SIND DEM ENEV-NACHWEIS ZU ENTNEHMEN.
* WANDANSCHLUSSSCHIENE FÜR MAUERWERK IN STB-WÄNDEN SIEHE STATIKPLÄNE.
* WANDÖFFNUNGEN FÜR TÜREN IN MAUERWERKS- U. BETONWÄNDEN SIND IM ROHBAUMASS ANGEGEBEN.

OK OBERKANTE	H HEIZUNG	Pb-Stein-80 IN BICKEN EINBETONIERTER PB-STEIN	W WAND
UK UNTERKANTE	S SANITÄR	Pb-Stein-DD IN DER DECKE EINBETONIERTER PB-STEIN	F FUSSBODEN
RFB ROHFUSSBODEN	L LÜFTUNG	N NISCHE	D DECKE
FFB FERTIGFUSSBODEN	E ELEKTRIK	F FENSTER	A WANDANSCHLUSS-SCHIENE
RD ROHDECKE	TÜ TÜRÖFFNUNG	TÜ TÜRÖFFNUNG	
AD ABGEH. DECKE	BÖ BÖSCHUNG	RAU RAUCHDICHT	
UZ UNTERZUG	KB KERNBOHRUNG	MW MAUERWERK	
UEZ ÜBERZUG	R ROHRLEIE SCHLITZ	TP TEFFPUNKT HOCHPUNKT	

BK BODENKANAL	
BR BRÜSTUNG	
DF DÜNNFUGE	
VB VORMAUERUNG	
WA WANDKANAL	
ST STURZ	
DS DICHTSCHLEIEND	
VVB VOLLWAND, DICHT- UND SELBSTSCHLEIEND	

± 0.00 = = 422,69m ü. NHN

▽ OK FFB
▼ OK RFB

ÄNDERUNGEN, ERGÄNZUNGEN

Beiblatt

S BD 25/30

Gesamt Bestandsbrücken

Stahl Beton

INDEX	ÄNDERUNGEN	DATUM	GEZ.
C	Fassadeneinteilung geändert	29.01.2026	
B	Fassadeneinteilung eingeplant	07.01.2026	TAL

KLINIKUM NEUMARKT - 2. BAUABSCHNITT

BP 1A Neubau Medienkanal + Energiezentrale - BP 1B Interims LKV
BP 2A Neubau Hauptgebäude + LKV - BP 2B Umbauten im Bestand - BP 3Logistik/Aufzug

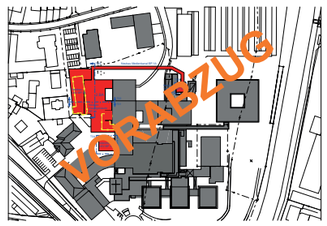

BAUHERR: Landkreis Neumarkt, Nürnberger Straße 12, 92318 Neumarkt i. d. OPf.
BAUORT: Klinikum Neumarkt, Nürnberger Straße 12, 92318 Neumarkt i. d. OPf.

PLAN NR. - INDEX
KLNM_BA2_ARC_A_AN_ZA1_BP2A_C

PLANBEZEICHNUNG
Zusammenstellung Ansichten Innenhof I - Bauphase 2A

GEZ. mm
GES. fl
DATUM 16.10.2025
MAISTAB 1:50

CAD-INFO

PROJ. NR.: 23-24

PLANUNG (LP 1-9):

Ansicht Nord Innenhof II

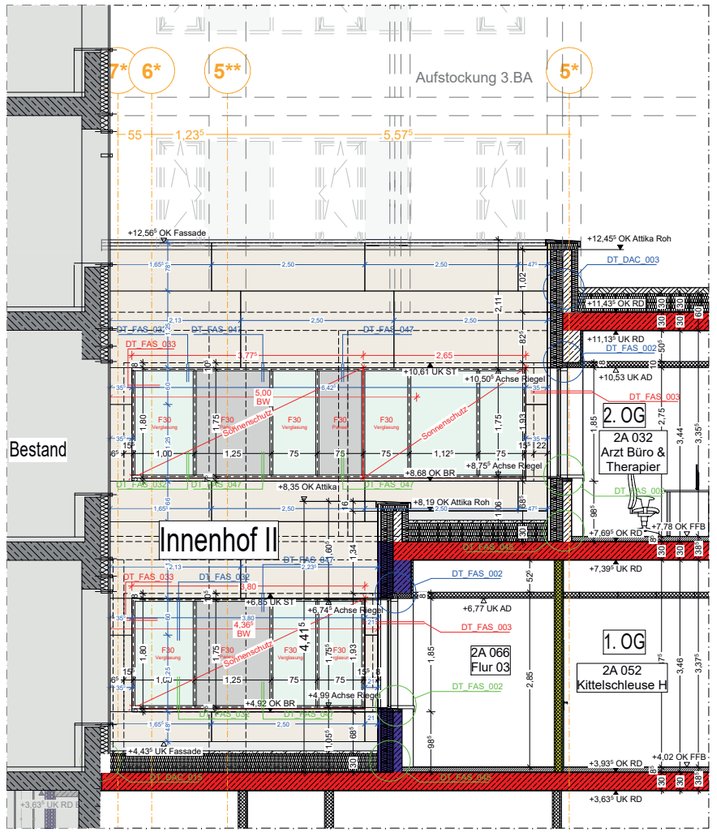

Ansicht Süd Innenhof II

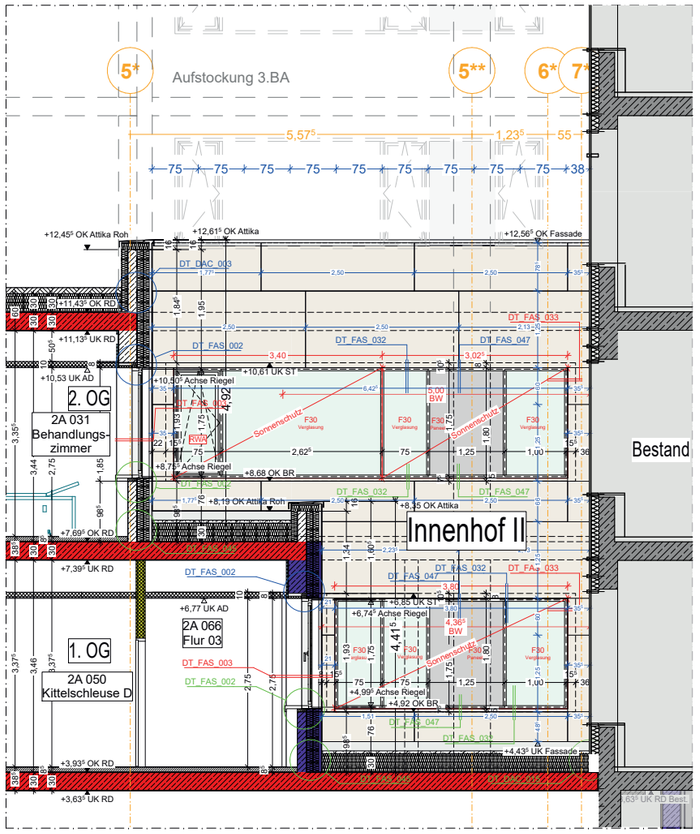

LEGENDE:

MAUERWERK NEU	MAUERWERK F30	MAUERWERK F60	MAUERWERK F90
STAHLBETON NEU	STAHLBETON F30	STAHLBETON F60	STAHLBETON F90
STB.-FERTIGTEIL NEU	STB.-FERTIGTEIL F30	STB.-FERTIGTEIL F60	STB.-FERTIGTEIL F90
TROCKENBAU NEU	TROCKENBAU F30	TROCKENBAU F60	TROCKENBAU F90
ELEMENTWAND NEU	ELEMENTWAND F30	ELEMENTWAND F60	ELEMENTWAND F90
Brettsperrholzdecke NEU	Brettsperrholzdecke F30	Brettsperrholzdecke F60	Brettsperrholzdecke F90
WU-BETON NEU	BESTAND ALLGEMEIN	MAUERWERK BW	MAUERWERK BABW
ESTRICH NEU	ESTRICH BESTAND	STAHLBETON BW	STAHLBETON BABW
BODENDURCHBRUCH	STAHLBETON BESTAND Wandstärken teilweise m. Putz	STB.-FERTIGTEIL BW	STB.-FERTIGTEIL BABW
DECKENDURCHBRUCH	STB.-FERTIGTEIL BESTAND Wandstärken teilweise m. Putz	TROCKENBAU BW	TROCKENBAU BABW
WANDDURCHBRUCH	VORSATZSCHALE BESTAND Wandstärken teilweise m. Putz	ELEMENTWAND BW	ELEMENTWAND BABW
BODENSCHLITZ / WANDSCHLITZ	TROCKENBAU BESTAND	Brettsperrholzdecke BW	Brettsperrholzdecke BABW
ABBRUCH	VORSATZSCHALE NEU	GIPSKARTON-WÄNDE mit Verstärkung (Höhe gem. Wandabwicklung)	GIPSKARTON-WÄNDE mit Verstärkung F30/F90/BW (Höhe gem. Wandabw.)

+ ALLE TRAGENDEN TEILE NACH STATIK!
+ DIESER PLAN GILT NUR IN VERBINDUNG MIT DEN JEWEILIGEN AUSFÜHRUNGSPLÄNEN DER FACHLICH BETEILIGTEN UND DEN ZUGEHÖRIGEN DETAILPLÄNEN DES ARCHITEKTEN.
+ VOR AUSFÜHRUNG DER ARBEITEN SIND SÄMTLICHE MASSE ZU PRÜFEN BZW. VOR ORT GENAU ZU NEHMEN. FÜR DIE RICHTIGKEIT IST DER AUFTRAGNEHMER VERANTWORTLICH.
+ MASS- UND PLANDIFFERENZEN SIND VOR AUSFÜHRUNG MIT DEM ARCHITEKTEN ÜBER DIE BAULEITUNG ZU KLÄREN. FÜR DIE RICHTIGKEIT IST DER AUFTRAGNEHMER VERANTWORTLICH.
+ ALLE TÜR- UND FENSTERMASSE SIND ROHBAUMASSE UND BEZIEHEN SICH AUF OK FFB.
+ WÄRMEDÄMMSTOFFTYPEN UND -STÄRKE SIND DEM ENEV-NACHWEIS ZU ENTNEHMEN.
+ WANDANSCHLUSSSCHIENE FÜR MAUERWERK IN STB-WÄNDEN SIEHE STATIKPLÄNE.
+ WANDÖFFNUNGEN FÜR TÜREN IN MAUERWERKS- U. BETONWÄNDEN SIND IM ROHBAUMASS ANGEGEBEN.

OK	OBERKANTE	H	HEIZUNG	PB-Stein-BD	IM BODEN EINBETONIERTER PB-STEIN	W	WAND	BK	BODENKANAL
UK	UNTERKANTE	S	SANITÄR	PB-Stein-DD	IN DER DECKE EINBETONIERTER PB-STEIN	F	FUSSBODEN	BR	BRÜSTUNG
RFB	ROHFUSSBODEN	L	LÜFTUNG	N	NISCHE	D	DECKE	DF	DEHNFUGE
FFB	FERTIGFUSSBODEN	E	ELEKTRO	F	FENSTER	X	WANDANSCHLUSS-SCHIENE	VM	VORMAUERUNG
RD	ROHDECKE	D	DURCHBRUCH	NA	NOTAUSSTIEG			BW	BRANDWAND
AD	ABGEH. DECKE	B	BOHRUNG	RA	RAUCHABZUG			ST	STURZ
UZ	UNTERZUG	KB	KERNBOHRUNG	MW	MAUERWERK			DS	DICHTSCHLIESSEND
ÜEZ	ÜBERZUG	R	ROHRHÜLSE	TP	TIEFPUNKT			VDS	VOLLWANDIG, DICHT- UND SELBSTSCHLIESSEND
		S	SCHLITZ	HP	HOCHPUNKT				

± 0.00 = = 422,69m ü. NHN

▽ OK FFB
▼ OK RFB

ÄNDERUNGEN, ERGÄNZUNGEN

Beispiel: S BD 25/30 (Gewerk, Bodendurchbruch, Tiefe, Breite)

INDEX	ÄNDERUNGEN	DATUM	GEZ.
C	Fassadeneinteilung geändert	29.01.2026	
B	Fassadeneinteilung eingeplant	07.01.2026	TAL

KLINIKUM NEUMARKT - 2. BAUABSCHNITT

BP 1A Neubau Medienkanal + Energiezentrale - BP 1B Interims LKV
BP 2A Neubau Hauptgebäude + LKV - BP 2B Umbauten im Bestand - BP 3LogistikAufzug

Ansicht Ost Innenhof II

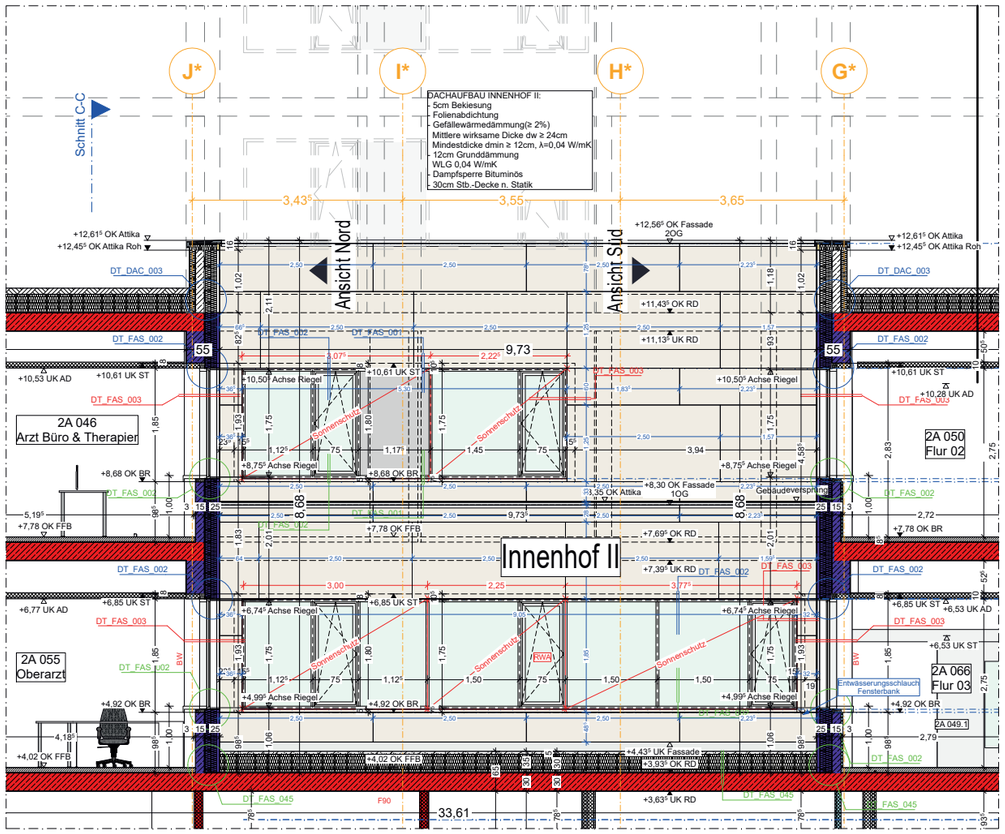

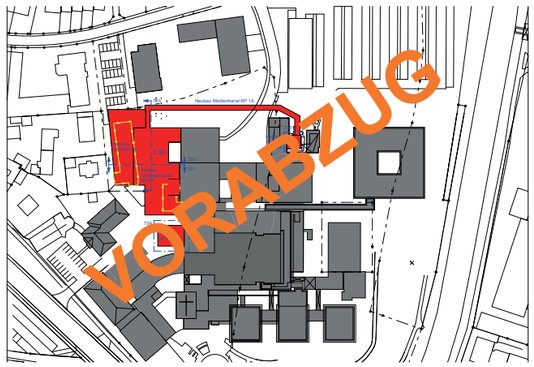

BAUHERR: Landkreis Neumarkt, Nürnberger Straße 12, 92318 Neumarkt i. d. OPf.
BAUORT: Klinikum Neumarkt, Nürnberger Straße 12, 92318 Neumarkt i. d. OPf.

PLAN NR. - INDEX
KLNM_BA2_ARC_A_AN_ZA2_BP2A_C

PLANBEZEICHNUNG
Zusammenstellung Ansichten Innenhof II - Bauphase 2A

GEZ. mm
GES. fl
DATUM 16.10.2025
MAßSTAB 1:50

CAD-INFO

PROJ. NR.: 23-24

PLANUNG (LP 1-9):

Ansicht Nord LKV

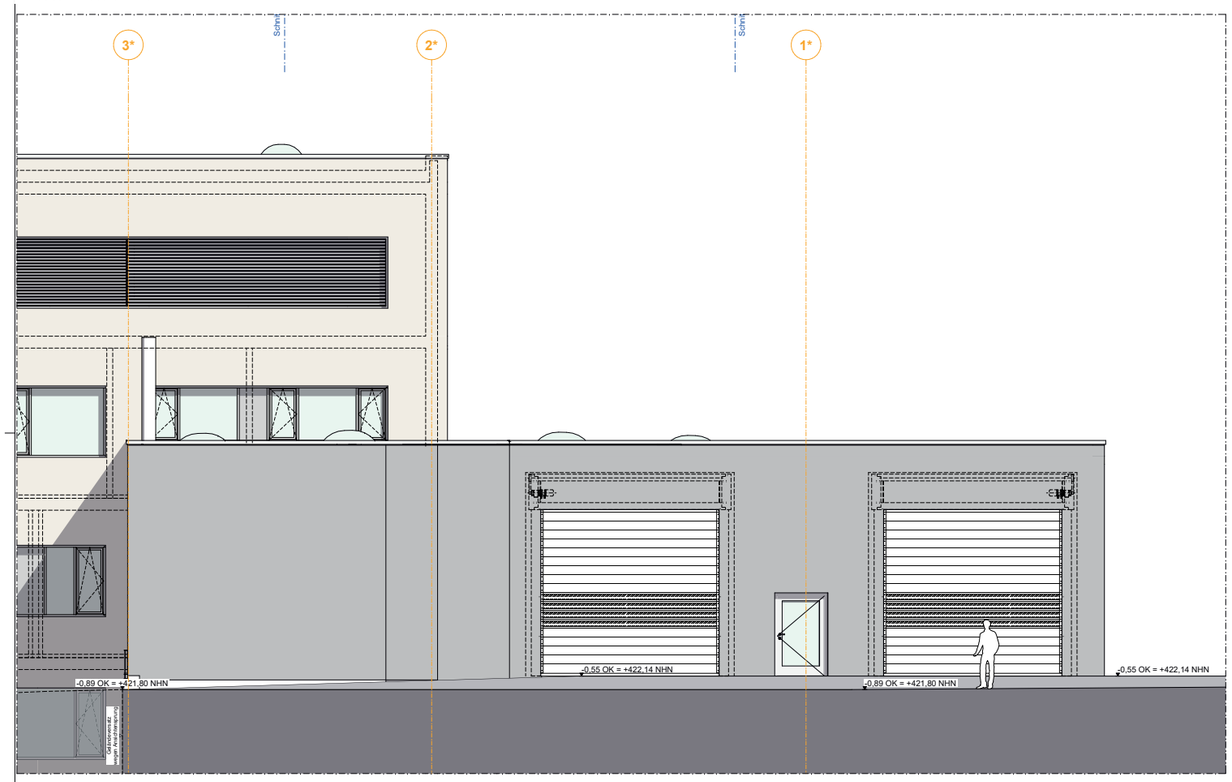

Ansicht Süd LKV

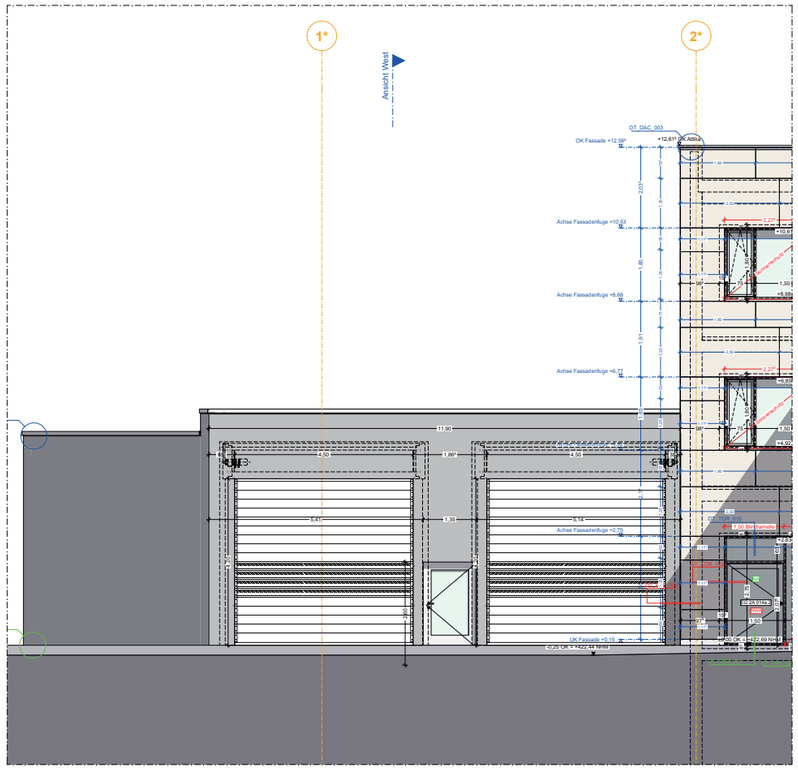
1*
2*
Ansicht West
OK Fassade +12,58*
+12,81* OK Attika
Achse Fassadenfuge +10,53
Achse Fassadenfuge +8,68
Achse Fassadenfuge +6,77
Achse Fassadenfuge +2,75
UK Fassade +0,16
+422,44 NHN
11,90
1,89*
4,42
5,41
1,35
5,14
1,50
9,50
4,02
2,27*
1,60
2,037
1,91
1,15
1,60
2,50
1,50
+8,68
+6,77
+2,75
+0,16
Gleichwertiger Ersatz durch Brandschutzverglasung
Gleichwertiger Ersatz durch Brandschutzverglasung
Gleichwertiger Ersatz durch Brandschutzverglasung